



TELEVISIÓN TABASQUEÑA, S.A. DE C.V.  
Estado de Situación Financiera  
Al 31 de Marzo de 2018  
(Pesos Mexicanos)

CONCEPTO	Periodo		CONCEPTO	Periodo	
	31/03/2018	28/02/2018		31/03/2018	28/02/2018
<b>ACTIVO</b>			<b>PASIVO</b>		
<b>Activo Circulante</b>			<b>Pasivo Circulante</b>		
Efectivo y Equivalentes	861,897.23	1,604,148.01	Cuentas por Pagar a Corto Plazo	219,205.61	212,486.58
Derechos a Recibir Efectivo o Equivalentes	770,837.97	522,237.83	Documentos por Pagar a Corto Plazo	0.00	0.00
Derechos a Recibir Bienes o Servicios	90.00	90.00	Porción a Corto Plazo de la Deuda Pública a Largo Plazo	0.00	0.00
Inventarios	0.00	0.00	Títulos y Valores a Corto Plazo	0.00	0.00
Almacenes	0.00	0.00	Pasivos Diferidos a Corto Plazo	0.00	0.00
Estimación por Pérdida o Deterioro de Activos Circulantes	0.00	0.00	Fondos y Bienes de Terceros en Garantía y/o Administración a Corto Plazo	2,000.00	2,000.00
Otros Activos Circulantes	0.00	0.00	Provisiones a Corto Plazo	0.00	0.00
<b>Total de Activos Circulantes</b>	<b>1,632,825.20</b>	<b>2,126,475.84</b>	Otros Pasivos a Corto Plazo	0.00	0.00
<b>Activo No Circulante</b>			<b>Total de Pasivos Circulantes</b>	<b>221,205.61</b>	<b>214,486.58</b>
Inversiones Financieras a Largo Plazo	0.00	0.00	<b>Pasivo No Circulante</b>		
Derechos a Recibir Efectivo o Equivalentes a Largo Plazo	0.00	0.00	Cuentas por Pagar a Largo Plazo	0.00	0.00
Bienes Inmuebles, Infraestructura y Construcciones en Proceso	0.00	0.00	Documentos por Pagar a Largo Plazo	0.00	0.00
Bienes Muebles	4,507,648.78	4,419,943.78	Deuda Pública a Largo Plazo	0.00	0.00
Activos Intangibles	485,335.89	481,835.89	Pasivos Diferidos a Largo Plazo	0.00	0.00
Depreciación, Deterioro y Amortización Acumulada de Bienes	-3,369,575.85	-3,326,818.17	Fondos y Bienes de Terceros en Garantía y/o en Administración a Largo Plazo	0.00	0.00
Activos Diferidos	0.00	0.00	Provisiones a Largo Plazo	0.00	0.00
Estimación por Pérdida o Deterioro de Activos no Circulantes	0.00	0.00	<b>Total de Pasivos No Circulantes</b>	<b>0.00</b>	<b>0.00</b>
Otros Activos no Circulantes	0.00	0.00	<b>Total del Pasivo</b>	<b>221,205.61</b>	<b>214,486.58</b>
<b>Total de Activos No Circulantes</b>	<b>1,623,408.82</b>	<b>1,574,961.50</b>	<b>HACIENDA PÚBLICA/ PATRIMONIO</b>		
<b>Total del Activo</b>	<b>3,256,234.02</b>	<b>3,701,437.34</b>	<b>Hacienda Pública/Patrimonio Contribuido</b>	<b>1,400,000.00</b>	<b>1,400,000.00</b>
			Aportaciones	1,400,000.00	1,400,000.00
			Donaciones de Capital	0.00	0.00
			Actualización de la Hacienda Pública / Patrimonio	0.00	0.00
			<b>Hacienda Pública/Patrimonio Generado</b>	<b>1,635,028.41</b>	<b>2,086,950.76</b>
			Resultados del Ejercicio (Ahorro / Desahorro)	-455,697.18	-3,774.83
			Resultados de Ejercicios Anteriores	1,705,371.59	1,705,371.59
			Revalúos	385,354.00	385,354.00
			Reservas	0.00	0.00
			Rectificaciones de Resultados de Ejercicios Anteriores	0.00	0.00
			<b>Exceso o Insuficiencia en la Actualización de la Hacienda Pública/Patrimonio</b>	<b>0.00</b>	<b>0.00</b>
			Resultado por Posición Monetaria	0.00	0.00
			Resultado por Tenencia de Activos no Monetarios	0.00	0.00
			<b>Total Hacienda Pública/ Patrimonio</b>	<b>3,035,028.41</b>	<b>3,486,950.76</b>
			<b>Total del Pasivo y Hacienda Pública / Patrimonio</b>	<b>3,256,234.02</b>	<b>3,701,437.34</b>

Bajo protesta de decir verdad declaramos que los Estados Financieros y sus Notas son razonablemente correctos y responsabilidad del emisor

Ven. C.  
  
L.C.C. DOLORES DEL CARMEN GUTIÉRREZ ZURITA  
ADMINISTRADORA UNICA

Concepto	31/03/2018	28/02/2018	Concepto	31/03/2018	28/02/2018
<b>INGRESOS Y OTROS BENEFICIOS</b>			<b>GASTOS Y OTRAS PÉRDIDAS</b>		
Ingresos de la Gestión	447,437.58	310,704.31	Gastos de Funcionamiento	776,443.35	230,545.41
Impuestos	0.00	0.00	Servicios Personales	0.00	0.00
Cuotas y Aportaciones de Seguridad Social	0.00	0.00	Materiales y Suministros	82,705.15	24,234.55
Contribuciones de Mejoras	0.00	0.00	Servicios Generales	693,738.20	206,310.86
Derechos	0.00	0.00	Transferencia, Asignaciones, Subsidios y Otras Ayudas	0.00	0.00
Productos de Tipo Corriente	0.00	0.00	Transferencias Internas y Asignaciones al Sector Público	0.00	0.00
Aprovechamientos de Tipo Corriente	0.00	0.00	Transferencias al Resto del Sector Público	0.00	0.00
Ingresos por Venta de Bienes y Servicios	447,437.58	310,704.31	Subsidios y Subvenciones	0.00	0.00
Ingresos no Comprendidos en las Fracciones de la Ley de Ingresos Causados	0.00	0.00	Ayudas Sociales	0.00	0.00
Participaciones, Aportaciones, Transferencias, Asignaciones, Subsidios y Otras Ayudas	0.00	0.00	Pensiones y Jubilaciones	0.00	0.00
Participaciones y Aportaciones	0.00	0.00	Transferencias a Fideicomisos, Mandatos y Contratos Análogos	0.00	0.00
Transferencia, Asignaciones, Subsidios y Otras ayudas	0.00	0.00	Transferencias a la Seguridad Social	0.00	0.00
Otros Ingresos y Beneficios	1,847.03	1,847.03	Donativos	0.00	0.00
Ingresos Financieros	1,847.03	1,847.03	Transferencias al Exterior	0.00	0.00
Incremento por Variación de Inventarios	0.00	0.00	Participaciones y Aportaciones	0.00	0.00
Disminución del Exceso de Estimaciones por Pérdida o Deterioro u Obsolescencia	0.00	0.00	Participaciones	0.00	0.00
Disminución del Exceso de Provisiones	0.00	0.00	Aportaciones	0.00	0.00
Otros Ingresos y Beneficios Varios	0.00	0.00	Convenios	0.00	0.00
<b>Total de Ingresos y Otros Beneficios</b>	<b>449,284.61</b>	<b>312,551.34</b>	Intereses, Comisiones y Otros Gastos de la Deuda Pública	0.00	0.00
			Intereses de la Deuda Pública	0.00	0.00
			Comisiones de la Deuda Pública	0.00	0.00
			Gastos de la Deuda Pública	0.00	0.00
			Costo por Coberturas	0.00	0.00
			Apoyos Financieros	0.00	0.00
			Otros Gastos y Pérdidas Extraordinarias	128,538.44	85,780.76
			Estimaciones, Depreciaciones, Deterioros, Obsolescencia y Amortizaciones	128,538.44	85,780.76
			Provisiones	0.00	0.00
			Disminución de Inventarios	0.00	0.00
			Aumento por Insuficiencia de Estimaciones por Pérdida o Deterioro y Obsolescencia	0.00	0.00
			Aumento por Insuficiencia de Provisiones	0.00	0.00
			Otros Gastos	0.00	0.00
			Inversión Pública	0.00	0.00
			Inversión Pública no Capitalizable	0.00	0.00
			<b>Total de Gastos y Otras Pérdidas</b>	<b>904,981.79</b>	<b>316,326.17</b>
			<b>Resultados del Ejercicio (Ahorro/Desahorro)</b>	<b>-455,697.18</b>	<b>-3,774.83</b>

Bajo protesta de decir verdad declaramos que los Estados Financieros y sus Notas son razonablemente correctos y responsabilidad del emisor

  
 Vg. Bo.  
 L.C.C. DOLORES DEL CARMEN GUTIÉRREZ ZURITA  
 ADMINISTRADORA ÚNICA



TELEVISIÓN TABASQUEÑA, S.A. DE C.V.  
 Estado de Variación en la Hacienda Pública  
 Del 1 de Enero al 31 de Marzo de 2018  
 (Pesos Mexicanos)

Concepto	Hacienda Pública/Patrimonio Contribuido	Hacienda Pública/Patrimonio Generado de Ejercicios Anteriores	Hacienda Pública/Patrimonio Generado del Ejercicio	Ajustes por Cambios de Valor	TOTAL
Rectificaciones de Resultados de Ejercicios Anteriores	0.00	0.00	0.00	0.00	0.00
<b>Patrimonio Neto Inicial Ajustado del Ejercicio 2017</b>	<b>1,400,000.00</b>	<b>1,705,371.59</b>	<b>0.00</b>	<b>0.00</b>	<b>3,105,371.59</b>
Aportaciones	1,400,000.00	1,705,371.59	0.00	0.00	3,105,371.59
Donaciones de Capital	0.00	0.00	0.00	0.00	0.00
Actualización de la Hacienda Pública/Patrimonio	0.00	0.00	0.00	0.00	0.00
<b>Variaciones de la Hacienda Pública/Patrimonio Neto del Ejercicio</b>	<b>0.00</b>	<b>385,354.00</b>	<b>931,364.65</b>	<b>0.00</b>	<b>1,316,718.65</b>
Resultados del Ejercicio (Ahorro/Desahorro)	0.00	0.00	931,364.65	0.00	931,364.65
Resultados de Ejercicios Anteriores	0.00	0.00	0.00	0.00	0.00
Revalúos	0.00	385,354.00	0.00	0.00	385,354.00
Reservas	0.00	0.00	0.00	0.00	0.00
<b>Hacienda Pública/Patrimonio Neto Final del Ejercicio 2017</b>	<b>1,400,000.00</b>	<b>2,090,725.59</b>	<b>931,364.65</b>	<b>0.00</b>	<b>4,422,090.24</b>
<b>Cambios en la Hacienda Pública/Patrimonio Neto del Ejercicio 2018</b>	<b>0.00</b>	<b>0.00</b>	<b>0.00</b>	<b>0.00</b>	<b>0.00</b>
Aportaciones	0.00	0.00	0.00	0.00	0.00
Donaciones de Capital	0.00	0.00	0.00	0.00	0.00
Actualización de la Hacienda Pública/Patrimonio	0.00	0.00	0.00	0.00	0.00
<b>Variaciones de la Hacienda Pública/Patrimonio Neto del Ejercicio 2018</b>	<b>0.00</b>	<b>931,364.65</b>	<b>-1,387,061.83</b>	<b>0.00</b>	<b>-455,697.18</b>
Resultados del Ejercicio (Ahorro/Desahorro)	0.00	0.00	-1,387,061.83	0.00	-1,387,061.83
Resultados de Ejercicios Anteriores	0.00	931,364.65	0.00	0.00	931,364.65
Revalúos	0.00	0.00	0.00	0.00	0.00
Reservas	0.00	0.00	0.00	0.00	0.00
<b>Saldo Neto en la Hacienda Pública / Patrimonio 2018</b>	<b>1,400,000.00</b>	<b>3,022,090.24</b>	<b>-455,697.18</b>	<b>0.00</b>	<b>3,966,393.06</b>

Bajo protesta de decir verdad declaramos que los Estados Financieros y sus Notas son razonablemente correctos y responsabilidad del emisor

Vc. Bo.

L.C.C. DOLORES DEL CARMEN GUTIÉRREZ ZURITA  
 ADMINISTRADORA UNICA



**TELEVISIÓN TABASQUEÑA, S.A. DE C.V.**  
**Estado de Cambios en la Situación Financiera**  
**Del 1 de Marzo al 31 de Marzo de 2018**  
**(Pesos Mexicanos)**

Concepto	Origen	Aplicación	Concepto	Origen	Aplicación
<b>ACTIVO</b>	<b>785,008.46</b>	<b>339,805.14</b>	<b>PASIVO</b>	<b>6,719.03</b>	<b>0.00</b>
<b>Activo Circulante</b>	<b>742,250.78</b>	<b>248,600.14</b>	<b>Pasivo Circulante</b>	<b>6,719.03</b>	<b>0.00</b>
Efectivo y Equivalentes	742,250.78	0.00	Cuentas por Pagar a Corto Plazo	6,719.03	0.00
Derechos a Recibir Efectivo o Equivalentes	0.00	248,600.14	Documentos por Pagar a Corto Plazo	0.00	0.00
Derechos a Recibir Bienes o Servicios	0.00	0.00	Porción a Corto Plazo de la Deuda Pública a Largo Plazo	0.00	0.00
Inventarios	0.00	0.00	Títulos y Valores a Corto Plazo	0.00	0.00
Almacenes	0.00	0.00	Pasivos Diferidos a Corto Plazo	0.00	0.00
Estimación por Pérdida o Deterioro de Activos Circulantes	0.00	0.00	Fondos y Bienes de Terceros en Garantía y/o Administración a Corto Plazo	0.00	0.00
Otros Activos Circulantes	0.00	0.00	Provisiones a Corto Plazo	0.00	0.00
<b>Activo No Circulante</b>	<b>42,757.68</b>	<b>91,205.00</b>	Otros Pasivos a Corto Plazo	0.00	0.00
Inversiones Financieras a Largo Plazo	0.00	0.00	<b>Pasivo No Circulante</b>	<b>0.00</b>	<b>0.00</b>
Derechos a Recibir Efectivo o Equivalentes a Largo Plazo	0.00	0.00	Cuentas por Pagar a Largo Plazo	0.00	0.00
Bienes Inmuebles, Infraestructura y Construcciones en Proceso	0.00	0.00	Documentos por Pagar a Largo Plazo	0.00	0.00
Bienes Muebles	0.00	87,705.00	Deuda Pública a Largo Plazo	0.00	0.00
Activos Intangibles	0.00	3,500.00	Pasivos Diferidos a Largo Plazo	0.00	0.00
Depreciación, Deterioro y Amortización Acumulada de Bienes	42,757.68	0.00	Fondos y Bienes de Terceros en Garantía y/o en Administración a Largo Plazo	0.00	0.00
Activos Diferidos	0.00	0.00	Provisiones a Largo Plazo	0.00	0.00
Estimación por Pérdida o Deterioro de Activos no Circulantes	0.00	0.00			
Otros Activos no Circulantes	0.00	0.00	<b>HACIENDA PÚBLICA/ PATRIMONIO</b>	<b>0.00</b>	<b>451,922.35</b>
			Hacienda Pública/Patrimonio Contribuido	0.00	0.00
			Aportaciones	0.00	0.00
			Donaciones de Capital	0.00	0.00
			Actualización de la Hacienda Pública / Patrimonio	0.00	0.00
			Hacienda Pública/Patrimonio Generado	0.00	451,922.35
			Resultados del Ejercicio (Ahorro / Desahorro)	0.00	451,922.35
			Resultados de Ejercicios Anteriores	0.00	0.00
			Revalúos	0.00	0.00
			Reservas	0.00	0.00
			Rectificaciones de Resultados de Ejercicios Anteriores	0.00	0.00
			Exceso o Insuficiencia en la Actualización de la Hacienda Pública/Patrimonio	0.00	0.00
			Resultado por Posición Monetaria	0.00	0.00
			Resultado por Tenencia de Activos no Monetarios	0.00	0.00

Bajo protesta de decir verdad declaramos que los Estados Financieros y sus Notas son razonablemente correctos y responsabilidad del emisor

Yo, Sr.

L.C.C. DOLORES DEL CARMEN GUTIÉRREZ ZURITA  
 ADMINISTRADORA UNICA



TELEVISIÓN TABASQUEÑA, S.A. DE C.V.  
 Estado de Flujos de Efectivo  
 Del 1 de Marzo al 31 de Marzo de 2018  
 (Pesos Mexicanos)

Concepto	31/03/2018	28/02/2018	Concepto	31/03/2018	28/02/2018
<b>Flujos de Efectivo de las Actividades de Gestión</b>			<b>Flujos de Efectivo de las Actividades de Inversión</b>		
<b>Origen</b>	<b>136,733.27</b>	<b>311,406.56</b>	<b>Origen</b>	<b>42,757.68</b>	<b>42,757.68</b>
Impuestos	0.00	0.00	Bienes Inmuebles, Infraestructura y Construcciones en Proceso	0.00	0.00
Cuotas y Aportaciones de Seguridad Social	0.00	0.00	Bienes Muebles	42,757.68	42,757.68
Contribuciones de mejoras	0.00	0.00	Otros Orígenes de Inversión	0.00	0.00
Derechos	0.00	0.00	<b>Aplicación</b>	<b>87,705.00</b>	<b>0.00</b>
Productos de Tipo Corriente	0.00	0.00	Bienes Inmuebles, Infraestructura y Construcciones en Proceso	0.00	0.00
Aprovechamientos de Tipo Corriente	0.00	0.00	Bienes Muebles	87,705.00	0.00
Ingresos por Venta de Bienes y Servicios	136,733.27	310,704.31	Otras Aplicaciones de Inversión	0.00	0.00
Ingresos no Comprendidos en las Fracciones de la Ley de Ingresos Causados en Ejercicios Fiscales Anteriores Pendientes de Liquidación o Pago	0.00	0.00	<b>Flujos Netos de Efectivo por Actividades de Inversión</b>	<b>-44,947.32</b>	<b>42,757.68</b>
Participaciones y Aportaciones	0.00	0.00	<b>Flujo de Efectivo de las Actividades de Financiamiento</b>		
Transferencias, Asignaciones y Subsidios y Otras Ayudas	0.00	0.00	<b>Origen</b>	<b>46,077.24</b>	<b>109,583.19</b>
Otros Orígenes de Operación	0.00	702.25	Endeudamiento Neto	0.00	0.00
<b>Aplicación</b>	<b>588,655.62</b>	<b>157,140.65</b>	Interno	0.00	0.00
Servicios Personales	0.00	0.00	Externo	0.00	0.00
Materiales y Suministros	58,470.60	24,310.34	Otros Orígenes de Financiamiento	46,077.24	109,583.19
Servicios Generales	487,427.34	90,072.63	<b>Aplicación</b>	<b>141,547.75</b>	<b>57,343.52</b>
Transferencias Internas y Asignaciones al Sector Público	0.00	0.00	Servicios de la Deuda	0.00	0.00
Transferencias al resto del Sector Público	0.00	0.00	Interno	0.00	0.00
Subsidios y Subvenciones	0.00	0.00	Externo	0.00	0.00
Ayudas Sociales	0.00	0.00	Otras Aplicaciones de Financiamiento	141,547.75	57,343.52
Pensiones y Jubilaciones	0.00	0.00	<b>Flujos netos de Efectivo por Actividades de Financiamiento</b>	<b>-95,470.51</b>	<b>52,239.67</b>
Transferencias a Fideicomisos, Mandatos y Contratos Análogos	0.00	0.00	<b>Incremento/Disminución Neta en el Efectivo y Equivalentes al Efectivo</b>	<b>-592,340.18</b>	<b>249,263.26</b>
Transferencias a la Seguridad Social	0.00	0.00	<b>Efectivo y Equivalente al Efectivo al Inicio del Ejercicio</b>	<b>1,604,148.01</b>	<b>1,354,884.75</b>
Donativos	0.00	0.00	<b>Efectivo y Equivalente al Efectivo al Final del Ejercicio</b>	<b>861,897.23</b>	<b>1,604,148.01</b>
Transferencias al Exterior	0.00	0.00			
Participaciones	0.00	0.00			
Aportaciones	0.00	0.00			
Convenios	0.00	0.00			
Otras Aplicaciones de Operación	42,757.68	42,757.68			
<b>Flujos Netos de Efectivo por Actividades de Operación</b>	<b>-451,922.35</b>	<b>154,265.91</b>			

Bajo protesta de decir verdad declaramos que los Estados Financieros y sus Notas son razonablemente correctos y responsabilidad del emisor

Vc. Bo.  
  
 L.C.C. DOLORES DEL CARMEN GUTIÉRREZ ZURITA  
 ADMINISTRADORA UNICA



TELEVISIÓN TABASQUEÑA, S.A. DE C.V.  
 Estado Analítico del Activo  
 Del 1 de Marzo al 31 de Marzo de 2018  
 (Pesos Mexico)

Concepto	Saldo Inicial 1	Cargos del Periodo 2	Abonos del Periodo 3	Saldo Final 4=(1+2-3)	Variación del Periodo (4-1)
<b>ACTIVO</b>	<b>3,701,437.34</b>	<b>489,379.57</b>	<b>934,582.89</b>	<b>3,256,234.02</b>	<b>-445,203.32</b>
<b>Activo Circulante</b>	<b>2,126,475.84</b>	<b>398,174.57</b>	<b>891,825.21</b>	<b>1,632,825.20</b>	<b>-493,650.64</b>
Efectivo y Equivalentes	1,604,148.01	35,330.31	777,581.09	861,897.23	-742,250.78
Derechos a Recibir Efectivo o Equivalentes	522,237.83	362,844.26	114,244.12	770,837.97	248,600.14
Derechos a Recibir Bienes o Servicios	90.00	0.00	0.00	90.00	0.00
Inventarios	0.00	0.00	0.00	0.00	0.00
Almacenes	0.00	0.00	0.00	0.00	0.00
Estimación por Pérdida o Deterioro de Activos Circulantes	0.00	0.00	0.00	0.00	0.00
Otros Activos Circulantes	0.00	0.00	0.00	0.00	0.00
<b>Activo No Circulante</b>	<b>1,574,961.50</b>	<b>91,205.00</b>	<b>42,757.68</b>	<b>1,623,408.82</b>	<b>48,447.32</b>
Inversiones Financieras a Largo Plazo	0.00	0.00	0.00	0.00	0.00
Derechos a Recibir Efectivo o Equivalentes a Largo Plazo	0.00	0.00	0.00	0.00	0.00
Bienes Inmuebles, Infraestructura y Construcciones en Proceso	0.00	0.00	0.00	0.00	0.00
Bienes Muebles	4,419,943.78	87,705.00	0.00	4,507,648.78	87,705.00
Activos Intangibles	481,835.89	3,500.00	0.00	485,335.89	3,500.00
Depreciación, Deterioro y Amortización Acumulada de Bienes	-3,326,818.17	0.00	42,757.68	-3,369,575.85	-42,757.68
Activos Diferidos	0.00	0.00	0.00	0.00	0.00
Estimación por Pérdida o Deterioro de Activos no Circulantes	0.00	0.00	0.00	0.00	0.00
Otros Activos no Circulantes	0.00	0.00	0.00	0.00	0.00
	<b>3,701,437.34</b>	<b>489,379.57</b>	<b>934,582.89</b>	<b>3,256,234.02</b>	<b>-445,203.32</b>

Bajo protesta de decir verdad declaramos que los Estados Financieros y sus Notas son razonablemente correctos y responsabilidad del emisor

Vº. Bº.

L.C.C. DOLORES DEL CARMEN GUTIÉRREZ ZURITA  
 ADMINISTRADORA UNICA



TELEVISIÓN TABASQUEÑA, S.A. DE C.V.  
 Estado Analítico de la Deuda y Otros Pasivos  
 Del 1 de Marzo al 31 de Marzo de 2018  
 (Pesos Mexicanos)

Denominación de las Deudas	Moneda de Contratación	Institución o País Acreedor	Saldo Inicial del Periodo	Saldo Final del Periodo
<b>DEUDA PÚBLICA</b>				
<b>Corto Plazo</b>				
<b>Deuda Interna</b>			<b>0</b>	<b>0</b>
Instituciones de Crédito			0	0
Títulos y Valores			0	0
Arrendamientos Financieros			0	0
<b>Deuda Externa</b>			<b>0</b>	<b>0</b>
Organismos Financieros Internacionales			0	0
Deuda Bilateral			0	0
Títulos y Valores			0	0
Arrendamientos Financieros			0	0
<b>Subtotal a Corto Plazo</b>			<b>0</b>	<b>0</b>
<b>Largo Plazo</b>				
<b>Deuda Interna</b>			<b>0</b>	<b>0</b>
Instituciones de Crédito			0	0
Títulos y Valores			0	0
Arrendamientos Financieros			0	0
<b>Deuda Externa</b>			<b>0</b>	<b>0</b>
Organismos Financieros Internacionales			0	0
Deuda Bilateral			0	0
Títulos y Valores			0	0
Arrendamientos Financieros			0	0
<b>Subtotal a Largo Plazo</b>			<b>0</b>	<b>0</b>
<b>Otros Pasivos</b>			<b>214,486.58</b>	<b>221,205.61</b>
<b>Total Deuda y Otros Pasivos</b>			<b>214,486.58</b>	<b>221,205.61</b>

Bajo protesta de decir verdad declaramos que los Estados Financieros y sus Notas son razonablemente correctos y responsabilidad del emisor

Vo. Bo.

L.C.C. DOLORES DEL CARMEN GUTIÉRREZ ZURITA  
 ADMINISTRADORA UNICA

**TELEVISIÓN TABASQUEÑA, S.A. DE C.V.**

**INFORME SOBRE PASIVOS CONTINGENTES**

**AL 31 DE MARZO DEL 2018.**

Al cierre del periodo Televisión Tabasqueña, S.A. de C.V., no cuenta con pasivos contingentes o con obligaciones posibles, surgida a raíz de sucesos pasados que en el futuro puedan convertirse en pasivos reales o que no se ha reconocido contablemente.

Vo. Bo.



---

**L.C.C. DOLORES DEL CARMEN GUTIÉRREZ ZURITA**  
**ADMINISTRADORA UNICA**



"Bajo protesta de decir la verdad declaramos que los Estados Financieros y sus notas, son razonablemente correctos y son responsabilidad del emisor"



**I) NOTAS A LOS ESTADOS FINANCIEROS**  
**AL 31 DE MARZO DE 2018.**  
**PESOS MEXICANOS.**

**a) NOTAS DE DESGLOSE**

**ACTIVO**

**1. EFFECTIVO Y EQUIVALENTES.**

**BANCOS, DEPOSITOS Y OTROS:** Los valores contenidos en pesos en estas cuentas al cierre del mes se integran de la forma siguiente.

	<b>CUENTA</b>	<b>SALDO</b>
CHEQUES	RECURSOS PROPIOS	833,772.23
	BANCO MERCANTIL DEL NORTE, S.A. CTA. PESOS 0308549245	
	<b>SUMA</b>	<b>833,772.23</b>

Los valores contenidos en Dólares en esta cuenta al cierre del mes se integran de la forma siguiente:

	<b>CUENTA</b>	<b>SALDO</b>
CHEQUES	RECURSOS PROPIOS	1,500.00
	BANCO MERCANTIL DEL NORTE, S.A. CTA. DOLARES 0596289487	
	<b>SUMA</b>	<b>1,500.00</b>

Según consta en nuestros registros en libros de la cuenta bancaria utilizada, mismo que se encuentra conciliado con el estado de cuenta bancario al cierre del periodo.

**DERECHOS A RECIBIR EFECTIVO Y EQUIVALENTES Y BIENES O SERVICIOS A RECIBIR.**

**CLIENTES:** El saldo de esta cuenta es por la producción de programas de televisión y patrocinios que a la fecha están pendiente de ser pagadas a la empresa y al cierre del periodo está integrada por:

"Bajo protesta de decir la verdad declaramos que los Estados Financieros y sus notas, son razonablemente correctos y son responsabilidad del emisor"



CLIENTES	90 DIAS	180 DIAS	365 DIAS	TOTAL
MUNICIPIO DE JONUTA			23,200.00	23,200.00
CARLOS ALBERTO OLAN SAN MARTIN			11,368.00	11,368.00
DULCE AZUCENA ROMAN CHAIREZ			4,036.00	4,036.00
MUNICIPIO DE CARDENAS			39,229.60	39,229.60
NATIONAL SERVICE SOUR USSIG		133,710.60		133,710.60
NATIONAL SERVICE SOUR USSIG		16,200.00		16,200.00
	149,910.60	-	43,265.60	227,744.20

**DEUDORES DIVERSOS:** Esta cuenta se integra por los gastos pendientes de comprobar la cual no presenta saldo.

DEUDORES DIVERSOS:	DIAS
<b>TOTAL</b>	<b>0.00</b>

**OTROS DERECHOS A RECIBIR EFECTIVO O EQUIVALENTE.**

PAGOS ANTICIPADOS	90 DIAS	180 DIAS	365 DIAS	TOTAL
I.S.R			606.00	606.00
IMPUESTOS A FAVOR DEL EJERCICIO			263,158.00	263,158.00
<b>IVA POR ACREDITAR</b>				-
IVA POR ACREDITAR	1,243.37			1,243.37
IVA ACREDITABLE	278,086.40			278,086.40
<b>TOTAL</b>	<b>279,329.77</b>	<b>0.00</b>	<b>263,764.00</b>	<b>543,093.77</b>

Estas cantidades son los pagos realizados anticipadamente y pendientes de acreditar que la dependencia tiene a su favor durante este periodo que a continuación se detalla: ISR. Esta cuenta genera saldo desde el año 2014. IMPUESTO A FAVOR DEL EJERCICIO esta cuenta representa saldo a favor de las declaraciones anuales. IVA POR ACREDITAR es el saldo de las provisiones que se generan durante el mes. IVA ACREDITABLE esta cuenta representa saldo acreditable de las compras que se generan durante el mes.

"Bajo protesta de decir la verdad declaramos que los Estados Financieros y sus notas, son razonablemente correctos y son responsabilidad del emisor"

**DERECHOS A RECIBIR BIENES O SERVICIOS.**

**ANTICIPO A PROVEEDORES POR ADQ. DE BIENES O SERVICIOS:** El saldo de esta cuenta presenta saldo:

ANTICIPOS	CANTIDAD	PERIODO
ERIC IZQUIERDO WADE	90.00	365 DIAS
<b>TOTAL</b>	<b>90.00</b>	

**BIENES MUEBLES, INMUEBLES E INTANGIBLES.**

**MOBILIARIO Y EQUIPO DE ADMINISTRACIÓN.-** Esta cuenta a la fecha tiene depreciación por el método directo o de línea recta y se calcula aplicando para efectos contables y fiscales los porcentajes máximos autorizados por la Ley de ISR el cual es del 10% anual, el estado en que se encuentran los bienes son buenos y por lo tanto el saldo de la cuenta al cierre del mes presento la cantidad de: **\$1'427,267.27**

**DEPRECIACIÓN DE MOBILIARIO Y EQUIPO DE ADMINISTRACIÓN:**  
**\$-1'362,916.18**

**EQUIPO DE TRANSPORTE.-** Esta cuenta a la fecha presenta movimientos debido a la adquisición y depreciación por el método directo o de línea recta y se calcula aplicando para efectos contables y fiscales los porcentajes máximos autorizados por la Ley de ISR el cual es del 25% anual, el estado en que se encuentran son buenos al cierre de la preparación de la presente información financiera tenemos un saldo en nuestros registros contables por la cantidad de: **\$ 1'644,791.65**

**DEPRECIACIÓN DE EQUIPO DE TRANSPORTE: \$ -1'370,698.42**

**MAQUINARIA, OTROS EQUIPO Y HERRAMIENTAS.-** Esta cuenta a la fecha cuenta con depreciación por el métodos directo o de línea recta y se calcula aplicando para efectos contables y fiscales los porcentajes máximos autorizados por la Ley de ISR el cual es del 10% anual, el estado en que se encuentran son buenos al cierre de los estados financieros la cuenta presento un saldo en nuestros registros por la cantidad de: **\$ 1'390,487.29**

"Bajo protesta de decir la verdad declaramos que los Estados Financieros y sus notas, son razonablemente correctos y son responsabilidad del emisor"



**DEPRECIACIÓN DE MAQUINARIA, OTROS EQUIPOS Y HERRAMIENTAS:  
\$-635,961.25**

**RELACION DE ACTIVOS FIJOS AL 31 DE MARZO 2018.**

PARTIDA	DESCRIPCION	SALDO AL 31 DE MARZO DE 2018
1244	VEHICULOS Y EQUIPO TERRESTRE	1,644,791.65
1246	EQUIPO DE COMUNICACIÓN	1,289,587.16
1246	EQUIPOS DIVERSOS	28,323.97
1244	EQUIPO DE OFICINA	557,087.84
1244	COMPUTO	893,241.96
1244	SOFTWARE	94,616.20
		<b>4,507,648.78</b>



**PASIVO.**

**PROVEEDORES POR PAGAR A CORTO PLAZO.-** El saldo de la cuenta se integra por los saldos que al cierre del mes tenemos pendientes de cubrir a nuestros proveedores, los cuales ascienden a la cantidad de: **\$29,140.36**

PROVEEDORES	90 DIAS	180 DIAS	365 DIAS	TOTAL
ANTENA AZTECA, SA DE CV.			11,600.00	11,600.00
LUIS DAVID GARCES MARTINEZ			15,660.00	15,660.00
SUPER LLANTAS DEL SUR			1,880.36	1,880.36
<b>TOTAL</b>	<b>-</b>	<b>-</b>	<b>29,140.36</b>	<b>29,140.36</b>

"Bajo protesta de decir la verdad declaramos que los Estados Financieros y sus notas, son razonablemente correctos y son responsabilidad del emisor"





**Televisión  
Tabasqueña**  
*Canal con sentido*

**FONDOS Y BIENES DE TERCEROS EN GARANTÍA**

<b>FONDOS Y BIENES DE TERCEROS EN GARANTIA</b>		
SALVADOR ANTONIO BRAVO NEMER	1,000.00	
ROGER SILVANO PEREZ	1,000.00	
<b>TOTAL</b>	<b>2,000.00</b>	

**II) NOTAS AL ESTADO DE ACTIVIDADES.**

**INGRESOS DE GESTIÓN**

**INGRESOS DE GESTIÓN.** El total de ingresos acumulados obtenidos por concepto de la producción de programas para la televisión y patrimonios es la cantidad de:  
**\$ 449,284.61**

**GASTOS Y OTRAS PÉRDIDAS.** El total de los gastos acumulados obtenidos de acuerdo con el clasificador por objeto de gasto armonizado, al cierre del mes es el saldo de:

<b>1. Materiales y suministro</b>	<b>\$ 82,705.15</b>
<b>2. Servicios generales</b>	<b>\$ 693,738.20</b>
<b>3. Otros gastos</b>	<b>\$ 128,538.44</b>

"Bajo protesta de decir la verdad declaramos que los Estados Financieros y sus notas, son razonablemente correctos y son responsabilidad del emisor"

**III) NOTAS AL ESTADO DE VARIACIONES EN LA HACIENDA  
PÚBLICA / PATRIMONIO**

**APORTACIONES.-** El monto existente a la fecha, que integra el Patrimonio de TELEVISION TABASQUEÑA, S.A. DE C.V. es por \$1'400,000.00 la cual se integra por las aportaciones en especie o efectivo por parte de los socios de la empresa y que se reflejan en los registros contables.

**RESULTADO DEL EJERCICIO ANTERIOR.-** \$ 1,705,371.59 es el total del resultado obtenido en ejercicios anteriores al presente.

**RESULTADO DEL EJERCICIO.-** El saldo de esta cuenta representa la resta del total de ingresos ordinarios acumulado menos el total del gasto ejercido acumulado el cual es la cantidad de \$ -455,697.18

**IV) NOTAS AL ESTADO DE FLUJOS DE EFECTIVO.**

**EFECTIVO Y EQUIVALENTES:** Son los recursos a corto plazo de gran liquidez propiedad del ente público al cierre del periodo presenta la cantidad de \$ 833,772.23 pesos.

En Pesos	Periodo Actual	Periodo Anterior
Efectivo en Bancos - Tesorería	833,772.23	1,576,023.01
<b>Total de Efectivo y equivalentes</b>	<b>833,772.23</b>	<b>1,576,023.01</b>

Recurso a corto plazo de gran liquidez propiedad del ente público al cierre del periodo presenta la cantidad de \$ 26,625.00 pesos al tipo de cambio de fecha 31 de marzo de 2018.

En Dólares	Periodo Actual	Periodo Anterior
Efectivo en Bancos - Tesorería	1,500.00	-
<b>Total de Efectivo y equivalentes</b>	<b>1,500.00</b>	<b>-</b>

"Bajo protesta de decir la Verdad declaramos que los Estados Financieros y sus notas, son razonablemente correctos y son responsabilidad del emisor"




**Televisión  
Tabasqueña**  
*Canal con sentido*

**BIENES MUEBLES E INMUEBLES:** Al cierre del periodo existen adquisiciones de bienes muebles que reportar por parte de la dependencia.

BIENES MUEBLES E INMUEBLES	PROVEEDOR	TOTAL
5 CPU INSPIRON DELL CORE I5	BEATRIZ RAMOS HERNANDEZ	87,705.00
<b>TOTALES</b>		<b>87,705.00</b>

**AHORRO/DESAHORRO ANTES DE RUBROS EXTRAORDINARIOS:** Al cierre del periodo no existen rubros extraordinarios que reportar por parte de la dependencia.

Vo. Bo.

\_\_\_\_\_  
L.C.C. DOLORES DEL CARMEN GUTIÉRREZ ZURITA  
ADMINISTRADORA UNICA

"Bajo protesta de decir la verdad declaramos que los Estados Financieros y sus notas, son razonablemente correctos y son responsabilidad del emisor"



<b>TELEVISIÓN TABASQUEÑA, S.A. DE C.V.</b>		
<b>CONCILIACIÓN ENTRE LOS INGRESOS PRESUPUESTARIOS Y CONTABLES</b>		
<b>CORRESPONDIENTES DEL 01 DE ENERO AL 31 DE MARZO DE 2018</b>		
<b>1. Ingresos Presupuestarios</b>		<b>449,284.61</b>
<b>2. Más Ingresos Contables no Presupuestarios</b>		
Incremento por Variación de Inventarios	-	
Disminución del Exceso de Estimaciones por Pérdida o Deterioro u Obsolescencia	-	
Disminución del Exceso de Provisiones	-	
Otros Ingresos y Beneficios Varios	-	
Otros Ingresos Contables no Presupuestarios	-	
<b>3. Menos Ingresos Presupuestarios no Contables</b>		<b>-</b>
Productos de Capital	-	
Aprovechamientos Capital	-	
Ingresos Derivados de Financiamientos	-	
Otros Ingresos Presupuestarios no Contables	-	
<b>4. Ingresos Contables (4 = 1 + 2 - 3)</b>		<b>\$ 449,284.61</b>

Bajo protesta de decir verdad declaramos que los Estados Financieros y sus Notas son razonablemente correctos y responsabilidad del emisor

Vo. Bo.



L.C.C. DOLORES DEL CARMEN GUTIÉRREZ ZURITA  
ADMINISTRADORA UNICA

**TELEVISIÓN TABASQUEÑA, S.A. DE C.V.**  
**CONCILIACIÓN ENTRE LOS EGRESOS PRESUPUESTARIOS Y LOS GASTOS CONTABLES**  
**CORRESPONDIENTES DEL 01 DE ENERO AL 31 DE MARZO DE 2018**

<b>1. Total de Egresos (Presupuestarios)</b>		\$ 864,148.35
<b>2. Menos Egresos Presupuestarios no Contables</b>		\$ 91,205.00
Mobiliario y Equipo de Administración	\$ 87,705.00	
Mobiliario y Equipo Educativo y Recreativo	\$ -	
Equipo e Instrumental Médico y de Laboratorio		
Vehículos y Equipo de Transporte	\$ -	
Equipo de Defensa y Seguridad		
Maquinaria, Otros Equipos y Herramientas		
Activos Biológicos		
Bienes Inmuebles		
Activos Intangibles	\$ 3,500.00	
Obra Pública de Bienes Propios		
Acciones y Participaciones de Capital		
Compra de Títulos y Valores		
Inversiones en Fideicomisos, Mandatos y Otros Análogos		
Provisiones para Contingencias y Otras Erogaciones Especiales		
Armonización de la Deuda Pública		
Adeudos de Ejercicios Fiscales Anteriores (ADEFAS)		
Otros Egresos Presupuestales no Contables		
<b>3. Más Gastos Contables no Presupuestarios</b>		\$ 128,538.44
Estimaciones, Depreciaciones, Deterioros, Obsolescencia y Amortizaciones	\$ 128,538.44	
Provisiones		
Disminución de Inventarios		
Aumento por Insuficiencia de estimaciones por Pérdida o Deterioro u Obsolescencia		
Aumento por Insuficiencia de Provisiones		
Otros Gastos		
Otros Gastos Contables no Presupuestales		
<b>4. Total de Gasto Contable (4 = 1 - 2 + 3)</b>		\$ 901,481.79

Bajo protesta de decir verdad declaramos que los Estados Financieros y sus Notas son razonablemente correctos y responsabilidad del emisor

Vo. Bo.

  
 L.C.C. DOLORES DEL CARMEN GUTIÉRREZ ZURITA  
 ADMINISTRADORA UNICA



**Televisión  
Tabasqueña**  
*Canal con sentido*

**b) NOTAS DE MEMORIA (CUENTAS DE ORDEN)**

**INFORMACION PRESUPUESTAL.**

**ESTADO DEL EJERCICIO DEL PRESUPUESTO:**

<b>Gastos</b>	<b>Presupuesto de egresos vigente.</b>	<b>Devengado</b>	<b>Variación porcentual</b>
Materiales y suministros	82,705.15	82,705.15	100.00%
Servicios generales	693,738.20	693,738.20	100.00%
Bienes muebles, inmuebles e intangibles	87,705.00	87,705.00	100.00%
	<b>864,148.35</b>	<b>864,148.35</b>	

**ESTADO ANALÍTICO DE INGRESOS PRESUPUESTALES:**

<b>Ingresos</b>	<b>Ingresos Modificados</b>	<b>Recaudado</b>	<b>Avance de Recaudación Recaudación/Estimación</b>
Ingresos por venta de bienes y servicios	449,284.61	449,284.61	100.00%
	<b>449,284.61</b>	<b>449,284.61</b>	

Vo. Bo.

**L.C.C. DOLORES DEL CARMEN GUTIÉRREZ ZURITA**  
**ADMINISTRADORA UNICA**

"Bajo protesta de decir la verdad declaramos que los Estados Financieros y sus notas, son razonablemente correctos y son responsabilidad del emisor"

## C) NOTAS DE GESTIÓN ADMINISTRATIVA

### 1. CONSTITUCIÓN Y OBJETO SOCIAL DE LA ENTIDAD.

Televisión Tabasqueña S.A. de C.V., es una empresa de participación estatal mayoritaria y una sociedad constituida bajo las leyes mexicanas, misma que está inscrita en la Secretaría de Hacienda y Crédito Público, que fue creada en el año de 1992, como persona moral con el siguiente objeto social:

- a) La instalación y operación como concesionario de frecuencias y canales de radio y televisión, así como llevar a cabo todos los trámites y gestiones para obtener dichas concesiones.
- b) La grabación, edición, producción y postproducción de diversos programas, spots, cápsulas, o cualquier otro producto audio visual.
- c) Arrendamiento de estudios y servicios de edición, audio y grabación, tanto de televisión como de radio.
- d) Compra, venta, alquiler o arrendamiento, de productos o contenido propios, como pueden ser programas, spots, cápsulas, o cualquier otro producto audio y/o visual.
- e) Distribución exhibición y financiación de toda clase de productos o servicios de televisión y de radio, como pueden ser: programas, cápsulas y mensajes del orden cultural, social, deportivo, educativo, familiar o afines, o de servicio requeridos para grabación, edición, producción o postproducción de radio y televisión.

"Bajo protesta de decir la verdad declaramos que los Estados Financieros y sus notas, son razonablemente correctos y son responsabilidad del emisor"

*(Handwritten signature)*

## **2. PANORAMA ECONÓMICO Y FINANCIERO**

### **SU ACTIVIDAD PRINCIPAL ES LA SIGUIENTE:**

La actividad principal de la empresa consiste en:

La realización de toda clase de actividades relacionadas con la rama de las telecomunicaciones para difundir, informar y promover la industria, cultura, costumbres, noticias, política y todo evento de trascendencia con el estado de Tabasco.

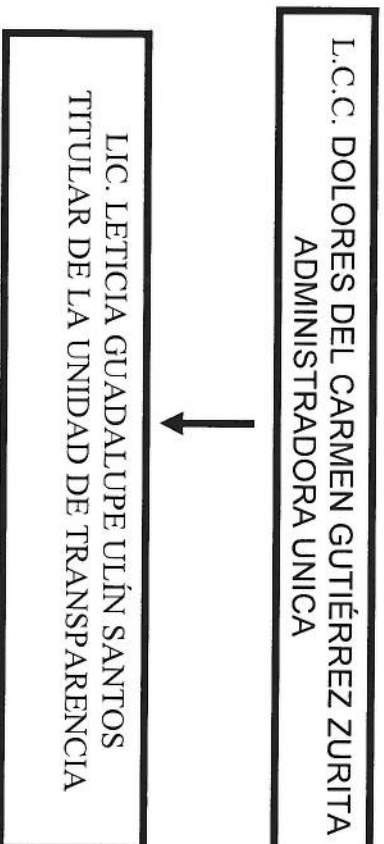
## **4. ORGANIZACIÓN Y OBJETO SOCIAL**

### **RÉGIMEN JURÍDICO.**

La entidad Televisión Tabasqueña, S.A. de C.V., fue constituida en el año de 1992, BAJO EL RÉGIMEN DE Sociedad Anónima y Capital Variable, es una Sociedad Mercantil constituida bajo las Leyes Mexicanas según consta en la Escritura Pública No. 13917, de fecha 16 de octubre de 1992, pasada ante fe de Notario Público No. 13, Lic. Payambe López Falconi.

Es también una empresa de Participación Estatal Mayoritaria, y que se encuentra sujeta a las obligaciones fiscales propias del régimen y bajo la normatividad del Gobierno del Estado.

### **ORGANIGRAMA DE TELEVISIÓN TABASQUEÑA, S.A. DE C.V.**



"Bajo protesta de decir la verdad declaramos que los Estados Financieros y sus notas, son razonablemente correctos y son responsabilidad del emisor."





**Televisión  
Tabasqueña**  
*Canal con sentido*

## **5. BASES DE PREPARACIÓN DE LOS ESTADOS FINANCIEROS.**

El 31 de diciembre de 2008 fue publicada en el Diario Oficial de la Federación la Ley General de Contabilidad Gubernamental (Ley de Contabilidad), que tiene como objeto establecer los criterios generales que regirán la Contabilidad Gubernamental y la emisión de información financiera de los entes públicos,

Con el fin de lograr su adecuada armonización, para facilitar a los entes públicos el registro y la fiscalización de los activos, pasivos, ingresos y gastos y, en general, contribuir a medir la eficacia, economía y eficiencia del gasto e ingreso públicos.

Los estados financieros de la entidad están preparados de acuerdo a los criterios establecidos por el órgano de coordinación para la armonización de la contabilidad gubernamental es el Consejo Nacional de Armonización Contable (CONAC), el cual tiene por objeto la emisión de las normas contables y lineamientos para la generación de información financiera que aplicarán los entes públicos, previamente formuladas y propuestas por el Secretario Técnico.

## **6. POLÍTICAS DE CONTABILIDAD SIGNIFICATIVAS**

No se realizaron operaciones en el extranjero que tengan efectos en la información financiera gubernamental.

## **7. POSICIÓN EN MONEDA EXTRANJERA Y PROTECCION POR RIESGO CAMBIARIO**

Al cierre del ejercicio Televisión Tabasqueña, S.a. de C.V. no cuenta con activos o pasivos en moneda extranjera.

## **8. REPORTE ANALITICO DEL ACTIVO.**

Los importes registrados en el activo fijo están de acuerdo con la información de los estados financieros, los cuales se encuentran en las cedula donde se identifican los bienes registrados se realizan los procedimientos de depreciación respectivos para reflejar los datos reales.

"Bajo protesta de decir la verdad declaramos que los Estados Financieros y sus notas, son razonablemente correctos y son responsabilidad del emisor"



**Televisión  
Tabasqueña**  
*Canal con sentido*

De igual manera la dependencia se apega a los lineamientos del Consejo Nacional de Armonización Contable (CONAC) publicados desde el 2011 donde se indican las principales reglas de Registro y Valoración del Patrimonio y Valoración de Activos y Pasivos, en los cuales se establece que en la determinación del costo de adquisición deben de considerarse cualesquier otros costos incurridos, y se apega a que los bienes muebles e intangibles cuyo costo de adquisición sea menor a 35 días de salario mínimo vigente en el Distrito Federal podrán registrarse como un gasto.

#### **9. FIDEICOMISOS, MANDATOS ANÁLOGOS**

Televisión Tabasqueña, S.A. de C.V. no cuenta con fideicomisos, mandatos o análogos.

#### **10. REPORTE DE LA RECAUDACIÓN**

Las actividades de la empresa Televisión Tabasqueña S.A. de C.V., son financiadas con sus ingresos propios, producto de los patrocinios que genera, ya que aun cuando es una empresa de participación estatal mayoritaria, no recibe de manera directa o indirecta un presupuesto por parte del Gobierno del Estado.

#### **11. INFORMACIÓN SOBRE LA DEUDA Y EL REPORTE ANALÍTICO DE LA DEUDA.**

No aplica para la empresa Televisión Tabasqueña S.A. de C.V.

#### **12. CALIFICACIONES OTORGADAS**

Televisión Tabasqueña, S.A. de C.V. no cuenta con calificación crediticia.

#### **13. PROCESO DE MEJORA.**

Derivado del resolutivo del instituto federal de comunicaciones (IFT) Televisión Tabasqueña, S.A. de C.V ha modificado su objeto social en el sentido de que la concesión otorgada corresponde a servicio público de televisión digital terrestre. Se han instalado tres transmisores digitales en sustitución de los transmisores analógicos que dejaron de operar el 31 de Diciembre de 2015.

Estos nuevos transmisores permiten tener una mayor cobertura en el territorio estatal y una mejor calidad en el servicio de televisión en cuanto a imagen y audio.

"Bajo protesta de decir la verdad declaramos que los Estados Financieros y sus notas, son razonablemente correctos y son responsabilidad del emisor"



**Televisión  
Tabasqueña**  
*Canal con sentido*

#### **14. INFORMACIÓN POR SEGMENTO**

No aplica para Televisión Tabasqueña S.A. de C.V.

#### **15. EVENTOS POSTERIORES AL CIERRE**

Televisión Tabasqueña, S.A. de C.V. no presentó ninguna operación o actividad que afectara económicamente en este periodo.

#### **16. PARTES RELACIONADAS**

No existen partes relacionadas que pudieran ejercer influencia significativa sobre la toma de decisiones financieras y operativas.

#### **17. TODAS LAS NOTAS CONTIENEN LA SIGUIENTE RÚBRICA**

"Bajo protesta de decir la verdad declaramos que los Estados Financieros y sus notas, son razonablemente correctos y son responsabilidad del emisor"

Vo. Bo.

**L.C.C. DOLORES DEL CARMEN GUTIÉRREZ ZURITA**  
**ADMINISTRADORA UNICA**

"Bajo protesta de decir la verdad declaramos que los Estados Financieros y sus notas, son razonablemente correctos y son responsabilidad del emisor"






TELEVISION TABASQUENA, S.A. DE C.V.  
 Estado Analítico de Ingresos  
 Del 1 de Enero al 31 de Marzo de 2018  
 (Pesos Mexicanos)

Rubro de Ingresos	Ingreso					Diferencia (6 = 5 - 1)
	Estimado	Ampliaciones y Reducciones	Modificado	Devengado	Recaudado	
	(1)	(2)	(3= 1 + 2)	(4)	(5)	
Impuestos	0.00	0.00	0.00	0.00	0.00	0.00
Cuotas y Aportaciones de Seguridad Social	0.00	0.00	0.00	0.00	0.00	0.00
Contribuciones de Mejoras	0.00	0.00	0.00	0.00	0.00	0.00
Derechos	0.00	0.00	0.00	0.00	0.00	0.00
Productos	0.00	0.00	0.00	0.00	0.00	0.00
Corriente	0.00	0.00	0.00	0.00	0.00	0.00
Capital	0.00	0.00	0.00	0.00	0.00	0.00
Aprovechamientos	0.00	0.00	0.00	0.00	0.00	0.00
Corriente	0.00	0.00	0.00	0.00	0.00	0.00
Capital	0.00	0.00	0.00	0.00	0.00	0.00
Ingresos por Ventas de Bienes y Servicios	2,500,000.00	0.00	2,500,000.00	449,284.61	449,284.61	-2,050,715.39
Participaciones y Aportaciones	0.00	0.00	0.00	0.00	0.00	0.00
Transferencias, Asignaciones, Subsidios y Otras Ayudas	0.00	0.00	0.00	0.00	0.00	0.00
Ingresos Derivados de Financiamientos	0.00	0.00	0.00	0.00	0.00	0.00
<b>Total</b>	<b>2,500,000.00</b>	<b>0.00</b>	<b>2,500,000.00</b>	<b>449,284.61</b>	<b>449,284.61</b>	<b>-2,050,715.39</b>
				<b>Ingresos excedentes<sup>1</sup></b>		
Estado Analítico de Ingresos Por Fuente de Financiamiento	Estimado	Ampliaciones y Reducciones	Modificado	Devengado	Recaudado	Diferencia (6 = 5 - 1)
	(1)	(2)	(3= 1 + 2)	(4)	(5)	(6 = 5 - 1)
<b>Ingresos del Gobierno</b>	<b>0.00</b>	<b>0.00</b>	<b>0.00</b>	<b>0.00</b>	<b>0.00</b>	<b>0.00</b>
Impuestos	0.00	0.00	0.00	0.00	0.00	0.00
Contribuciones de Mejoras	0.00	0.00	0.00	0.00	0.00	0.00
Derechos	0.00	0.00	0.00	0.00	0.00	0.00
Productos	0.00	0.00	0.00	0.00	0.00	0.00
Corriente	0.00	0.00	0.00	0.00	0.00	0.00
Capital	0.00	0.00	0.00	0.00	0.00	0.00
Aprovechamientos	0.00	0.00	0.00	0.00	0.00	0.00
Corriente	0.00	0.00	0.00	0.00	0.00	0.00
Capital	0.00	0.00	0.00	0.00	0.00	0.00
Participaciones y Aportaciones	0.00	0.00	0.00	0.00	0.00	0.00
Transferencias, Asignaciones, Subsidios y Otras Ayudas	0.00	0.00	0.00	0.00	0.00	0.00
<b>Ingresos de Organismos y Empresas</b>	<b>2,500,000.00</b>	<b>0.00</b>	<b>2,500,000.00</b>	<b>449,284.61</b>	<b>449,284.61</b>	<b>2,050,715.39</b>
Cuotas y Aportaciones de Seguridad Social	0.00	0.00	0.00	0.00	0.00	0.00
Ingresos por Ventas de Bienes y Servicios	2,500,000.00	0.00	2,500,000.00	449,284.61	449,284.61	-2,050,715.39
Transferencias, Asignaciones, Subsidios y Otras Ayudas	0.00	0.00	0.00	0.00	0.00	0.00
<b>Ingresos derivados de financiamiento</b>	<b>0.00</b>	<b>0.00</b>	<b>0.00</b>	<b>0.00</b>	<b>0.00</b>	<b>0.00</b>
Ingresos Derivados de Financiamientos	0.00	0.00	0.00	0.00	0.00	0.00
<b>Total</b>	<b>2,500,000.00</b>	<b>0.00</b>	<b>2,500,000.00</b>	<b>449,284.61</b>	<b>449,284.61</b>	<b>2,050,715.39</b>
				<b>Ingresos excedentes<sup>1</sup></b>		<b>2,050,715.39</b>

Bajo protesta de decir verdad declaramos que los Estados Financieros y sus Notas son razonablemente correctos y responsabilidad del emisor

Vo. Bo.  
  
 L.C.C. DOLORES DEL CARMEN GUTIÉRREZ ZURITA  
 ADMINISTRADORA UNICA



**TELEVISIÓN TABASQUEÑA, S.A. DE C.V.**  
**Estado Analítico del Ejercicio del Presupuesto de Egresos**  
**Clasificación por Objeto del Gasto (Capítulo y Concepto)**  
**Del 1 de Enero al 31 de Marzo de 2018**  
**(Pesos Mexicanos)**

Concepto	Egresos					Subejercicio 6 = ( 3 - 4 )
	Aprobado	Ampliaciones/ (Reducciones)	Modificado	Devengado	Pagado	
	1	2	3 = ( 1 + 2 )	4	5	
<b>Servicios Personales</b>	<b>0.00</b>	<b>0.00</b>	<b>0.00</b>	<b>0.00</b>	<b>0.00</b>	<b>0.00</b>
Remuneraciones al Personal de Carácter Permanente	0.00	0.00	0.00	0.00	0.00	0.00
Remuneraciones al Personal de Carácter Transitorio	0.00	0.00	0.00	0.00	0.00	0.00
Remuneraciones Adicionales y Especiales	0.00	0.00	0.00	0.00	0.00	0.00
Seguridad Social	0.00	0.00	0.00	0.00	0.00	0.00
Otras Prestaciones Sociales y Económicas	0.00	0.00	0.00	0.00	0.00	0.00
Previsiones	0.00	0.00	0.00	0.00	0.00	0.00
Pago de Estímulos a Servidores Públicos	0.00	0.00	0.00	0.00	0.00	0.00
<b>Materiales y Suministros</b>	<b>364,000.00</b>	<b>0.00</b>	<b>364,000.00</b>	<b>82,705.15</b>	<b>82,705.15</b>	<b>281,294.85</b>
Materiales de Administración, Emisión de Documentos y Artículos Oficiales	200,000.00	0.00	200,000.00	24,703.77	24,703.77	175,296.23
Alimentos y Utensilios	112,000.00	0.00	112,000.00	9,310.34	9,310.34	102,689.66
Materias Primas y Materiales de Producción y Comercialización	5,000.00	0.00	5,000.00	0.00	0.00	5,000.00
Materiales y Artículos de Construcción y de Reparación	10,000.00	0.00	10,000.00	172.41	172.41	9,827.59
Productos Químicos, Farmacéuticos y de Laboratorio	0.00	0.00	0.00	0.00	0.00	0.00
Combustibles, Lubricantes y Aditivos	20,000.00	0.00	20,000.00	-37,413.79	-37,413.79	57,413.79
Vestuario, Blancos, Prendas de Protección y Artículos Deportivos	1,000.00	0.00	1,000.00	0.00	0.00	1,000.00
Materiales y Suministros Para Seguridad	1,000.00	0.00	1,000.00	0.00	0.00	1,000.00
Herramientas, Refacciones y Accesorios Menores	15,000.00	0.00	15,000.00	85,932.42	85,932.42	-70,932.42
<b>Servicios Generales</b>	<b>1,196,000.00</b>	<b>0.00</b>	<b>1,196,000.00</b>	<b>693,738.20</b>	<b>693,738.20</b>	<b>502,261.80</b>
Servicios Básicos	20,000.00	0.00	20,000.00	170,000.00	170,000.00	-150,000.00
Servicios de Arrendamiento	10,000.00	0.00	10,000.00	0.00	0.00	10,000.00
Servicios Profesionales, Científicos, Técnicos y Otros Servicios	100,000.00	0.00	100,000.00	0.00	0.00	100,000.00
Servicios Financieros, Bancarios y Comerciales	300,000.00	0.00	300,000.00	102,236.10	102,236.10	197,763.90
Servicios de Instalación, Reparación, Mantenimiento y Conservación	400,000.00	0.00	400,000.00	32,436.27	32,436.27	367,563.73
Servicios de Comunicación Social y Publicidad.	200,000.00	0.00	200,000.00	372,642.24	372,642.24	-172,642.24
Servicios de Traslado y Viáticos	65,000.00	0.00	65,000.00	0.00	0.00	65,000.00
Servicios Oficiales	1,000.00	0.00	1,000.00	7,629.59	7,629.59	-6,629.59
Otros Servicios Generales	100,000.00	0.00	100,000.00	8,794.00	8,794.00	91,206.00

<b>Transferencias, Asignaciones, Subsidios y Otras Ayudas</b>	<b>0.00</b>	<b>0.00</b>	<b>0.00</b>	<b>0.00</b>	<b>0.00</b>	<b>0.00</b>
Transferencias Internas y Asignaciones al Sector Público	0.00	0.00	0.00	0.00	0.00	0.00
Ayudas sociales	0.00	0.00	0.00	0.00	0.00	0.00
<b>Bienes Muebles, Inmuebles e Intangibles</b>	<b>440,000.00</b>	<b>0.00</b>	<b>440,000.00</b>	<b>87,705.00</b>	<b>87,705.00</b>	<b>352,295.00</b>
Mobiliario y Equipo de Administración	400,000.00	0.00	400,000.00	87,705.00	87,705.00	312,295.00
Mobiliario y Equipo Educativo y Recreativo	30,000.00	0.00	30,000.00	0.00	0.00	30,000.00
Equipo e Instrumental Médico y de Laboratorio	0.00	0.00	0.00	0.00	0.00	0.00
Vehículos y Equipo de Transporte	0.00	0.00	0.00	0.00	0.00	0.00
Equipo de Defensa y Seguridad	0.00	0.00	0.00	0.00	0.00	0.00
Maquinaria, Otros Equipos y Herramientas	10,000.00	0.00	10,000.00	0.00	0.00	10,000.00
Activos Biológicos	0.00	0.00	0.00	0.00	0.00	0.00
Bienes Inmuebles	0.00	0.00	0.00	0.00	0.00	0.00
Activos Intangibles	0.00	0.00	0.00	0.00	0.00	0.00
<b>Inversión Pública</b>	<b>0.00</b>	<b>0.00</b>	<b>0.00</b>	<b>0.00</b>	<b>0.00</b>	<b>0.00</b>
Obra Pública en Bienes de Dominio Público	0.00	0.00	0.00	0.00	0.00	0.00
Obra Pública en Bienes Propios	0.00	0.00	0.00	0.00	0.00	0.00
Proyectos Productivos y Acciones de Fomento	0.00	0.00	0.00	0.00	0.00	0.00
<b>Inversiones Financieras y Otras Provisiones</b>	<b>0.00</b>	<b>0.00</b>	<b>0.00</b>	<b>0.00</b>	<b>0.00</b>	<b>0.00</b>
Inversiones Para el Fomento de Actividades Productivas	0.00	0.00	0.00	0.00	0.00	0.00
<b>Participaciones y Aportaciones</b>	<b>0.00</b>	<b>0.00</b>	<b>0.00</b>	<b>0.00</b>	<b>0.00</b>	<b>0.00</b>
Participaciones	0.00	0.00	0.00	0.00	0.00	0.00
<b>Deuda Pública</b>	<b>0.00</b>	<b>0.00</b>	<b>0.00</b>	<b>0.00</b>	<b>0.00</b>	<b>0.00</b>
Amortización de la Deuda Pública	0.00	0.00	0.00	0.00	0.00	0.00
<b>Total del Gasto</b>	<b>2,000,000.00</b>	<b>0.00</b>	<b>2,000,000.00</b>	<b>864,148.35</b>	<b>864,148.35</b>	<b>1,135,851.65</b>

Bajo protesta de decir verdad declaramos que los Estados Financieros y sus Notas son razonablemente correctos y responsabilidad del emisor

Vol.Bo.

  
L.C.C. DOLORES DEL CARMEN GUTIÉRREZ ZURITA  
ADMINISTRADORA UNICA



**TELEVISIÓN TABASQUEÑA, S.A. DE C.V.**  
**Estado Analítico del Ejercicio del Presupuesto de Egresos**  
**Clasificación Económica (por Tipo de Gasto)**  
**Del 1 de Enero al 31 de Marzo de 2018**  
**(Pesos Mexicanos)**

Concepto	Egresos					Subejercicio 6 = ( 3 - 4 )
	Aprobado	Ampliaciones/ (Reducciones)	Modificado	Devengado	Pagado	
	1	2	3 = ( 1 + 2 )	4	5	
Gasto Corriente	1,560,000.00	0.00	1,560,000.00	776,443.35	776,443.35	783,556.65
Gasto de Capital	440,000.00	0.00	440,000.00	87,705.00	87,705.00	352,295.00
Amortización de la Deuda y Disminución de Pasivos	0.00	0.00	0.00	0.00	0.00	0.00
<b>Total del Gasto</b>	<b>2,000,000.00</b>	<b>0.00</b>	<b>2,000,000.00</b>	<b>864,148.35</b>	<b>864,148.35</b>	<b>1,135,851.65</b>

Bajo protesta de decir verdad declaramos que los Estados Financieros y sus Notas son razonablemente correctos y responsabilidad del emisor

Vo. Bo.

L.C.C. DOLORES DEL CARMEN GUTIÉRREZ ZURITA  
 ADMINISTRADORA UNICA



**TELEVISIÓN TABASQUEÑA, S.A. DE C.V.**  
**Estado Analítico del Ejercicio del Presupuesto de Egresos**  
**Clasificación Administrativa**  
**Del 1 de Enero al 31 de Marzo de 2018**  
**(Pesos Mexicanos)**

Concepto	Egresos					Subejercicio 6 = ( 3 - 4 )
	Aprobado	Ampliaciones/ (Reducciones)	Modificado	Devengado	Pagado	
	1	2	3 = (1 + 2)	4	5	
Entidades Paraestatales Empresariales No financieras Con Participacion Estatal Mayoritaria	2,000,000.00	0.00	2,000,000.00	864,148.35	864,148.35	1,135,851.65
Dependencia o Unidad Administrativa 1			0.00			0.00
Dependencia o Unidad Administrativa 2			0.00			0.00
Dependencia o Unidad Administrativa 3			0.00			0.00
Dependencia o Unidad Administrativa 4			0.00			0.00
Dependencia o Unidad Administrativa 5			0.00			0.00
Dependencia o Unidad Administrativa 6			0.00			0.00
Dependencia o Unidad Administrativa 7			0.00			0.00
<b>Total del Gasto</b>	<b>2,000,000.00</b>	<b>0.00</b>	<b>2,000,000.00</b>	<b>864,148.35</b>	<b>864,148.35</b>	<b>1,135,851.65</b>

Bajo protesta de decir verdad declaramos que los Estados Financieros y sus Notas son razonablemente correctos y responsabilidad del emisor

Vo. Bo.

L.C.C. DOLORES DEL CARMEN GUTIÉRREZ ZURITA  
 ADMINISTRADORA UNICA



TELEVISIÓN TABASQUEÑA, S.A. DE C.V.  
 Estado Analítico del Ejercicio del Presupuesto de Egresos  
 Clasificación Funcional (Finalidad y Función)  
 Del 1 de Enero al 31 de Marzo de 2018  
 (Pesos Mexicanos)

Concepto	Egresos					Subejercicio 6 = ( 3 - 4 )
	Aprobado	Ampliaciones/ (Reducciones)	Modificado	Devengado	Pagado	
	1	2	3 = (1 + 2)	4	5	
<b>Gobierno</b>	0.00	0.00	0.00	0.00	0.00	0.00
Legislación						0.00
Justicia						0.00
Coordinación de la Política de Gobierno						0.00
Relaciones Exteriores						0.00
Asuntos Financieros y Hacendarios						0.00
Seguridad Nacional						0.00
Asuntos de Orden Público y de Seguridad Interior						0.00
Otros Servicios Generales						0.00
<b>Desarrollo Social</b>	2,000,000.00	0.00	2,000,000.00	864,148.35	864,148.35	1,135,851.65
Protección Ambiental						0.00
Vivienda y Servicios a la Comunidad						0.00
Salud						0.00
Recreación, Cultura y Otras Manifestaciones Sociales	0.00	0.00	0.00	0.00	0.00	0.00
Educación						0.00
Protección Social						0.00
Otros Asuntos Sociales	2,000,000.00	0.00	2,000,000.00	864,148.35	864,148.35	1,135,851.65
<b>Desarrollo Económico</b>	0.00	0.00	0.00	0.00	0.00	0.00
Asuntos Económicos, Comerciales y Laborales en General						0.00
Agropecuaria, Silvicultura, Pesca y Caza						0.00
Combustibles y Energía						0.00
Minería, Manufacturas y Construcción						0.00
Transporte						0.00
Comunicaciones						0.00
Turismo						0.00
Ciencia, Tecnología e Innovación						0.00
Otras Industrias y Otros Asuntos Económicos						0.00
<b>Otras no Clasificadas en Funciones Anteriores</b>	0.00	0.00	0.00	0.00	0.00	0.00
Transacciones de la Deuda Publica / Costo Financiero de la Deuda						0.00
Transferencias, Participaciones y Aportaciones entre Diferentes Niveles y Ordenes de Gobierno						0.00
Saneamiento del Sistema Financiero						0.00
Adeudos de Ejercicios Fiscales Anteriores						0.00
<b>Total del Gasto</b>	<b>2,000,000.00</b>	<b>0.00</b>	<b>2,000,000.00</b>	<b>864,148.35</b>	<b>864,148.35</b>	<b>1,135,851.65</b>

Bajo protesta de decir verdad declaramos que los Estados Financieros y sus Notas son razonablemente correctos y responsabilidad del emisor

V. Bo.  
  
 L.C.C. DOLORES DEL CARMEN GUTIÉRREZ ZURITA  
 ADMINISTRADORA UNICA



TELEVISIÓN TABASQUEÑA, S.A. DE C.V.  
 Endeudamiento Neto  
 Del 1 de Marzo al 31 de Marzo de 2018  
 (Pesos Mexicanos)

Identificación de Crédito o Instrumento	Contratación / Colocación	Amortización	Endeudamiento Neto
	A	B	C = A - B
<b>Créditos Bancarios</b>			
<b>TELEVISIÓN TABASQUEÑA, S.A. DE C.V. NO CUENTA CON ENDEUDAMIENTO NETO</b>			
			0
			0
			0
			0
			0
Total Créditos Bancarios	0	0	0
<b>Otros Instrumentos de Deuda</b>			
<b>TELEVISIÓN TABASQUEÑA, S.A. DE C.V. NO CUENTA CON OTROS INSTRUMENTOS DE DEUDA</b>			
			0
			0
			0
			0
			0
Total Otros Instrumentos de Deuda	0	0	0
TOTAL	0	0	0

Bajo protesta de decir verdad declaramos que los Estados Financieros y sus Notas son razonablemente correctos y responsabilidad del emisor

Vo. Bo.

  
 L.C.C. DOLORES DEL CARMEN GUTIÉRREZ ZURITA  
 ADMINISTRADORA UNICA





Concepto	Egresos					Subejercicio 6 = ( 3 - 4 )
	Aprobado	Ampliaciones/ (Reducciones)	Modificado	Devengado	Pagado	
	1	2	3 = ( 1 + 2 )	4	5	
<b>Programas</b>						
Subsidios: Sector Social y Privado o Entidades Federativas y Municipios	0.00	0.00	0.00	0.00	0.00	0.00
Sujetos a Reglas de Operación						0.00
Otros Subsidios						0.00
Desempeño de las Funciones	0.00	0.00	0.00	0.00	0.00	0.00
Prestación de Servicios Públicos						0.00
Provisión de Bienes Públicos						0.00
Planeación, seguimiento y evaluación de políticas públicas						0.00
Promoción y fomento						0.00
Regulación y supervisión						0.00
Funciones de las Fuerzas Armadas (Únicamente Gobierno Federal)						0.00
Específicos						0.00
Proyectos de Inversión						0.00
Administrativos y de Apoyo	2,000,000.00	0.00	2,000,000.00	864,148.35	864,148.35	1,135,851.65
Apoyo al proceso presupuestario y para mejorar la eficiencia institucional	2,000,000.00	0.00	2,000,000.00	864,148.35	864,148.35	1,135,851.65
Apoyo a la función pública y al mejoramiento de la gestión						0.00
Operaciones ajenas						0.00
Compromisos	0.00	0.00	0.00	0.00	0.00	0.00
Obligaciones de cumplimiento de resolución jurisdiccional						0.00
Desastres Naturales						0.00
Obligaciones	0.00	0.00	0.00	0.00	0.00	0.00
Pensiones y jubilaciones						0.00
Aportaciones a la seguridad social						0.00
Aportaciones a fondos de estabilización						0.00
Aportaciones a fondos de inversión y reestructura de pensiones						0.00
Programas de Gasto Federalizado (Gobierno Federal)	0.00	0.00	0.00	0.00	0.00	0.00
Gasto Federalizado						0.00
Participaciones a entidades federativas y municipios						0.00
Costo financiero, deuda o apoyos a deudores y ahorradores de la banca						0.00
Adeudos de ejercicios fiscales anteriores						0.00
<b>Total del Gasto</b>	<b>2,000,000.00</b>	<b>0.00</b>	<b>2,000,000.00</b>	<b>864,148.35</b>	<b>864,148.35</b>	<b>1,135,851.65</b>

Bajo protesta de decir verdad declaramos que los Estados Financieros y sus Notas son razonablemente correctos y responsabilidad del emisor

Vc. Bo.  
  
 L.C.C. DOLORES DEL CARMEN GUTIÉRREZ ZURITA  
 ADMINISTRADORA UNICA

Concepto	Estimado	Devengado	Pagado <sup>3</sup>
<b>I. Ingresos Presupuestarios (I=1+2)</b>	2,500,000.00	449,284.61	449,284.61
1. Ingresos del Gobierno de la Entidad Federativa <sup>1</sup>			
2. Ingresos del Sector Paraestatal <sup>1</sup>	2,500,000.00	449,284.61	449,284.61
<b>II. Egresos Presupuestarios (II=3+4)</b>	2,000,000.00	864,148.35	864,148.35
3. Egresos del Gobierno de la Entidad Federativa <sup>2</sup>			
4. Egresos del Sector Paraestatal <sup>2</sup>	2,000,000.00	864,148.35	864,148.35
<b>III. Balance Presupuestario (Superávit o Déficit) (III = I - II)</b>	500,000.00	-414,863.74	-414,863.74

Concepto	Estimado	Devengado	Pagado <sup>3</sup>
<b>III. Balance presupuestario (Superávit o Déficit)</b>	500,000.00	-414,863.74	-414,863.74
<b>IV. Intereses, Comisiones y Gastos de la Deuda</b>			
<b>V. Balance Primario ( Superávit o Déficit) (V= III - IV)</b>	500,000.00	-414,863.74	-414,863.74

Concepto	Estimado	Devengado	Pagado <sup>3</sup>
<b>A. Financiamiento</b>	0.00	0.00	0.00
<b>B. Amortización de la deuda</b>			
<b>C. Endeudamiento ó desendeudamiento (C = A - B)</b>	0.00	0.00	0.00

Bajo protesta de decir verdad declaramos que los Estados Financieros y sus Notas son razonablemente correctos y responsabilidad del emisor

Vo. Bo.



L.C.C. DOLORES DEL CARMEN GUTIÉRREZ ZURITA  
ADMINISTRADORA UNICA



TELEVISIÓN TABASQUEÑA, S.A. DE C.V.

Cuenta: 0308549245  
AL 31 DE MARZO DE 2018  
PESOS MEXICANOS

BANCO MERCANTIL DEL NORTE, S.A. 0308549245

<b>Saldo según Libros</b>	\$ 833,772.23
(+) Total Cheques en Tránsito no considerados por el Banco	\$ -
(+) Total Depósitos Bancarios no considerados por nosotros	\$ -
(-) Total Comisiones no consideradas por nosotros	\$ -
(-) Total Depósitos en libros no considerados por el Banco	\$ -
<b>Saldo según Bancos</b>	<u>\$ 833,772.23</u>

Bajo protesta de decir verdad declaramos que los Estados Financieros y sus Notas son razonablemente correctos y responsabilidad del emisor

Vo. Bo.

  
L.C.C. DOLORES DEL CARMEN GUTIÉRREZ ZURITA  
ADMINISTRADORA UNICA



TELEVISION TABASQUEÑA SA DE CV  
 CALLE MUNICIPIO LIBRE 7  
 TABASCO 2000  
 VILLAHERMOSA TAB. C.P. 86035  
 SUCURSAL: 3702 VILLA AHERMOSA TABASCO 2000  
 TIPO DE ENVIO: CORREO


**INFORMACIÓN DEL PERIODO**  
 Periodo **Del 01/Marzo/2018 al 31/Marzo/2018**  
 Fecha de corte **31/Marzo/2018**  
 Moneda **PESOS**

NO. DE CLIENTE: 03659378  
 RFC: TTS921016PPA

DATOS DE SUCURSAL:  
 PLAZA: 9093 PLAZA VILLA HERMOSA  
 DIRECCION: PASEO TABASCO ESQ. CIRCUITO MU.PAL. 1400 CONJUNTO TABASCO 2000  
 TELEFONO: 3167165

RESUMEN INTEGRAL			
Producto	No. de Cuenta	CLABE	
ENLACE GLOBAL PM PAGO FIJO	0308549245	072 790 00308549245 7	Saldo anterior \$1,576,023.01
INVERSIÓN GLOBAL PM	0309299631	072 790 00309299631 5	\$0.00
<b>TOTAL</b>			<b>Saldo al corte \$833,772.23</b>

DETALLE		EG PM PAGO FIJO ▼	INVERSIÓN GLOBAL PM ▼
<b>Resumen del periodo</b>			
Saldo inicial del periodo	\$1,576,023.01	\$0.00	
+ Total de depósitos	\$ 8,705.31	\$0.00	
- Total de retiros	\$ 750,857.49	\$0.00	
+ Intereses Netos Ganados	\$ 0.00	\$0.00	
- Total de comisiones cobradas	\$ 85.00	\$0.00	
- IVA sobre comisiones (16%)	\$ 13.60	\$0.00	
- Intereses Cobrados	\$ 0.00	\$0.00	
Saldo actual	\$ 833,772.23	\$0.00	
Saldo disponible al día*	\$ 833,772.23	\$0.00	



Saldo promedio mínimo	\$ 0.00	\$0.00
En el Periodo 01 Mar al 31 Mar:	\$ 1,337,901.40	\$0.00
Días que comprende el periodo	31	31
<b>Intereses devengados</b>		
Tasa Bruta Anual	0.00%	0.00%
Interés Tasa Bruta Anual	\$ 0.00	\$0.00
Retención de ISR	\$ 0.00	\$0.00
<b>INTERESES NETOS GANADOS</b>	<b>\$ 0.00</b>	<b>\$0.00</b>
<b>Saldo no disponible al día</b>		
Depósitos de Cheques S.B.C.	\$0.00	
Comisiones pendientes de aplicar	\$0.00	
Compras no aplicadas	\$0.00	
<b>TOTAL</b>	<b>\$0.00</b>	

Resumen de comisiones:	
Cheques girados	1
Cheques girados sin comisión	1
Cheques girados con comisión	0
Importe de la comisión	\$ 0.00
Por cheques devueltos	\$ 0.00
Otras comisiones	\$ 70.00

DETALLE DE MOVIMIENTOS (PESOS) ▼			
Enlace Global Pm Pago Fijo			
FECHA	DESCRIPCIÓN / ESTABLECIMIENTO	MONTO DEL DEPOSITO	MONTO DEL RETIRO
28-FEB-18	SALDO ANTERIOR		
			<b>SALDO</b>
			1,576,023.01

*[Handwritten signature]*



TELEVISIÓN TABASQUEÑA, S.A. DE C.V.

CUENTA DE DOLARES : 0596289487  
AL 31 DE MARZO DE 2018  
DOLARES

BANCO MERCANTIL DEL NORTE, S.A. 0596289487

<b>Saldo según Libros</b>	\$	1,500.00
(+) Total Cheques en Tránsito no considerados por el Banco	\$	-
(+) Total Depósitos Bancarios no considerados por nosotros	\$	-
(-) Total Comisiones no consideradas por nosotros	\$	-
(-) Total Depósitos en libros no considerados por el Banco	\$	-
<b>Saldo según Bancos</b>	\$	<u>1,500.00</u>

Bajo protesta de decir verdad declaramos que los Estados Financieros y sus Notas son razonablemente correctos y responsabilidad del emisor

Vc. Bo.

L.C.C. DOLORES DEL CARMEN GUTIÉRREZ ZURITA  
ADMINISTRADORA UNICA

TELEVISION TABASQUEÑA SA DE CV  
 CALLE MUNICIPIO LIBRE 7  
 TABASCO 2000  
 VILLAHERMOSA TAB. C.P. 86035  
 SUCURSAL: 3702 VILLAHERMOSA TABASCO 2000  
 TIPO DE ENVÍO: CORREO



NO. DE CLIENTE: 03659378  
 RFC: TTS921016PRA

DATOS DE SUCURSAL:  
 PLAZA: 9093 PLAZA VILLA HERMOSA  
 DIRECCIÓN: PASEO TABASCO ESQ. CIRCUITO MUPAL. 1400 CONJUNTO TABASCO 2000  
 TELÉFONO: 3167165

**INFORMACIÓN DEL PERIODO**

Periodo **Del 01/Marzo/2018 al 31/Marzo/2018**  
 Fecha de corte **31/Marzo/2018**  
 Moneda **DOLAR AMERICANO**

**RESUMEN INTEGRAL**

Producto	No. de Cuenta	CLABE	Saldo anterior	Saldo al corte
ENLACE DLLS C/INT PM	0596289487	072 790 00596289487 5	\$1,500.00	\$1,500.00
<b>TOTAL</b>			<b>\$1,500.00</b>	<b>\$1,500.00</b>

**DETALLE ENLACE DLLS. C/INT. PM**
**Resumen del periodo**

Saldo inicial del periodo	\$ 1,500.00
+ Total de depósitos	\$ 0.00
- Total de retiros	\$ 0.00
+ Intereses Netos Ganados	\$ 0.00
- Total de comisiones cobradas	\$ 0.00
- IVA sobre comisiones (16%)	\$ 0.00
- Intereses Cobrados	\$ 0.00
Saldo actual	\$ 1,500.00
Saldo disponible al día*	\$ 1,500.00

**Saldo Promedio**

Saldo promedio mínimo	\$ 1,000.00
En el Periodo 01 Mar al 31 Mar:	\$ 1,500.00
Días que comprende el periodo	31

**Intereses devengados**

Tasa Bruta Anual	0.05%
Interés Tasa Bruta Anual	\$ 0.06
Retención de ISR	\$ 0.06-
<b>INTERESES NETOS GANADOS</b>	<b>\$ 0.00</b>

**Saldo no disponible al día**

Depósitos de Cheques S.B.C.	\$0.00
Comisiones pendientes de aplicar	\$0.00
Compras no aplicadas	\$0.00
<b>TOTAL</b>	<b>\$0.00</b>

**Resumen de comisiones:**

Cheques girados	0
Cheques girados sin comisión	0
Cheques girados con comisión	0
Importe de la comisión	\$ 0.00
Por cheques devueltos	\$ 0.00
Otras comisiones	\$ 0.00

ENLACE DLLS C/INT PM  
 (Saldo inicial de \$1,500.00)



DEPÓSITOS	\$0.00
RETIROS	\$0.00
COMISIONES	\$0.00
OTROS CARGOS	\$0.00
<b>SALDO FINAL</b>	<b>\$1,500.00</b>

*Handwritten signature in blue ink.*

**DETALLE DE MOVIMIENTOS (DOLAR AMERICANO)**

Enlace DLLs C/Int Pm

FECHA	DESCRIPCIÓN / ESTABLECIMIENTO	MONTO DEL DEPOSITO	MONTO DEL RETIRO	SALDO
28-FEB-18	SALDO ANTERIOR			1,500.00
28-MAR-18	LIQ.INT.BRUTOS LIQ 2018-03-31	0.06		1,500.06
28-MAR-18	I.S.R. LIQ 2018-03-31		0.06	1,500.00

**Línea Directa para su empresa:**

Ciudad de México: (55) 5140 5640 | Monterrey: (81) 8156 9640 | Guadalajara: (33) 3669 9040 | Resto del país: 01 800 - DIRECTA (3473282) | Visita nuestra página: [www.banorte.com](http://www.banorte.com)