



**CUENTA PÚBLICA 2019**

**TELEVISIÓN TABASQUEÑA  
S.A. DE C.V.**

# ÍNDICE

## Televisión Tabasqueña S.A. de C.V.

Introducción	1
<b>Información Contable</b>	
Estado de Actividades	2
Estado de Situación Financiera	3
Estado de Variación en la Hacienda Pública	4
Estado de Flujo de Efectivo	5
Estado Analítico del Activo	6
Estado Analítico de la Deuda y Otros Pasivos	7
Estado de Cambios en la Situación Financiera	8
Informe de Pasivos Contingentes	9
Notas a los Estados Financieros	10
<b>Información Presupuestaria</b>	
Estado Analítico de Ingresos	32
Estado Analítico del Ejercicio Presupuesto de Egresos por Clasificación por Objeto del Gasto (Capítulo y Concepto)	33
Estado Analítico del Ejercicio Presupuesto de Egresos por Clasificación Administrativa	36
Estado Analítico del Ejercicio del Presupuesto de Egresos (Clasificación Administrativa (adva2))	37
Estado Analítico del Ejercicio del Presupuesto de Egresos (Clasificación Administrativa (adva3))	38
Estado Analítico del Ejercicio del Presupuesto de Egresos por Clasificación Funcional (Finalidad y Función)	39
Estado Analítico del Ejercicio Presupuesto de Egresos por Clasificación Económica (por Tipo de Gasto)	40
Endeudamiento Neto	41
Intereses de la Deuda	42
Indicadores de Postura Fiscal	43



**Información Programática**

Gasto por Categoría Programática	44
Programas y Proyectos de Inversión	45
Indicadores para Resultados	46

**Información Adicional LDF**

Estado de Situación Financiera Detallado	47
Informe Analítico de la Deuda Pública y Otros Pasivos	49
Informe Analítico de Obligaciones Diferentes de Financiamientos	50
Balance Presupuestario	51
Estado Analítico de Ingresos Detallado	53
Estado Analítico del Ejercicio del Presupuesto de Egresos Detallado (Clasificación por Objeto del Gasto)	54
Estado Analítico del Ejercicio del Presupuesto de Egresos Detallado (Clasificación Administrativa)	60
Estado Analítico del Ejercicio del Presupuesto de Egresos Detallado (Clasificación Funcional)	61
Estado Analítico del Ejercicio del Presupuesto de Egresos Detallado (Clasificación de Servicios Personales por Categoría)	64
Guía de Cumplimiento de la Ley de Disciplina Financiera de las Entidades Federativas y los Municipios	65

**Anexos**

Relación de Bienes Muebles que Componen el Patrimonio del Ente Público	69
Relación de Bienes Inmuebles que Componen el Patrimonio del Ente Público	70
Relación de Cuentas Bancarias Productivas y Específicas	71
Relación de Esquemas Bursátiles y de Cobertura Financiera	72
Información Adicional que Dispongan otras Leyes	73



### Introducción

Televisión Tabasqueña, S.A. de C.V., es una empresa de participación estatal mayoritaria que fue creada en el año de 1992, según escritura pública 13917 (Trece mil novecientos diecisiete) ante la fe del notario público número 13 de la Ciudad de Villahermosa, Tabasco Lic. Payambe López Falconi, misma que fue creada por los Señores Enrique Priego Dropeza, como apoderado del Gobierno del Estado y Francisco Lastra Bastar, como una Sociedad Anónima de Capital Variable. El plazo de duración de la sociedad es de noventa y nueve años, que comenzara a correr y contarse desde la fecha de la escritura pública de creación de la sociedad. El domicilio será en la Ciudad de Villahermosa, sin que se entienda cambiado por el hecho de establecer agencias o sucursales dentro o fuera del estado.

La Sociedad será administrada por un funcionario que se denominará Administrador Único y él que, en el ejercicio de sus encargos gozará de las facultades a que se refiere el artículo décimo segundo de los estatutos sociales, y en los términos del artículo 2463 (Dos mil cuatrocientos sesenta y tres) del Código Civil de Estado de Tabasco, tendrá un poder general para pleitos y cobranza, para actos de administración y para actos de dominio, con todas las facultades generales de esa clase de poderes y las especiales que requieran cláusula especial conforme a la Ley, y conforme lo dispone el artículo noveno de la Ley General de Títulos y Operaciones de Crédito.

CAPITAL SOCIAL.- El Capital Social mínimo de la Sociedad es la cantidad de 50,000,000 Cincuenta millones de pesos documentados por cincuenta mil acciones nominativas con valor nominal de un mil pesos cada una. Sin embargo, en asamblea general extraordinaria llevada a cabo el veintidós de octubre de 2014, en póliza número 242 (doscientos cuarenta y dos), ante la fe del Lic. Carlos Alberto Gómez Díaz Durán, Corredor Público número 2, en ejercicio en la Plaza del Estado de Tabasco, se regularizó el capital social por composición accionaria, cancelando cuarenta y nueve mil novecientos cincuenta acciones de la serie A, que fueron aportadas inicialmente al construirse la sociedad, pues debido a la reducción de los tres ceros a nuestra moneda en el año mil novecientos noventa y tres, actualmente tienen un valor nominal de un peso cada una, y a su vez, las cincuenta restantes revalorizarlas a un valor nominal de 1,000 un mil pesos, para que exista igualdad en el valor de todas y cada una de las acciones, de conformidad con lo dispuesto por los artículos 112 primer párrafo y 140 de la Ley General de Sociedades Mercantiles; y artículo 5 de los estatutos sociales, cancelándose a su vez las acciones de las series B y C que indebidamente se crearon, para quedar el capital social accionario de la manera siguiente: el Gobierno del Estado dispone de 1,399 acciones; y el socio minoritario con una acción. En suma el capital social de la empresa es de 1,400 un mil cuatrocientas y un valor de 1,400,000 un millón cuatrocientos mil pesos.

MISIÓN: Fomentar y Difundir las costumbres sociales, culturales, educativas y recreativas de nuestro Estado de Tabasco, México y el Mundo; con un enfoque informativo, con un criterio de tradiciones comunitarias y un amplio sentido de calidad útiles para el desarrollo individual de nuestra audiencia en el sureste de mexicano.

VISIÓN: Ser los medios de comunicación electrónicos líderes en nuestra región en la realización de radio y televisión; con una programación cuyo contenido satisfaga con imparcialidad y responsabilidad la necesidad de orientación, información, servicio social, buscando alcanzar ser una institución competitiva con altos estándares de calidad.



Cuenta Pública 2019  
Estado de Actividades  
Del 1 de enero al 31 de diciembre de 2019

INGRESOS Y OTROS BENEFICIOS	2019	2018	GASTOS Y OTRAS PÉRDIDAS	2019	2018
<b>Ingresos de Gestión</b>	<b>1,284,595</b>	<b>2,099,178</b>	<b>Gastos de Funcionamiento</b>	<b>1,438,536</b>	<b>3,422,226</b>
Impuestos	0	0	Servicios Personales	0	0
Cuotas y Aportaciones de Seguridad Social	0	0	Materiales y Suministros	319,396	644,923
Contribuciones de Mejoras	0	0	Servicios Generales	1,119,140	2,777,303
Derechos	0	0	<b>Transferencias, Asignaciones, Subsidios y Otras Ayudas</b>	<b>0</b>	<b>0</b>
Productos	0	0	Transferencias Internas y Asignaciones al Sector Público	0	0
Aprovechamientos	0	0	Transferencias al Resto del Sector Público	0	0
Ingresos por Venta de Bienes y Prestación de Servicios	1,284,595	2,099,178	Subsidios y Subvenciones	0	0
<b>Participaciones, Aportaciones, Convenios, Incentivos Derivados de la Colaboración Fiscal, Fondos Distintos de Aportaciones, Transferencias, Asignaciones, Subsidios y Subvenciones, y Pensiones y Jubilaciones</b>	<b>0</b>	<b>0</b>	Ayudas Sociales	0	0
Participaciones, Aportaciones, Convenios, Incentivos Derivados de la Colaboración Fiscal y Fondos Distintos de Aportaciones	0	0	Pensiones y Jubilaciones	0	0
Transferencias, Asignaciones, Subsidios y Subvenciones, y Pensiones y Jubilaciones	0	0	Transferencias a Fideicomisos, Mandatos y Contratos Análogos	0	0
<b>Otros Ingresos y Beneficios</b>	<b>0</b>	<b>1,847</b>	Transferencias a la Seguridad Social	0	0
Ingresos Financieros	0	1,847	Donativos	0	0
Incremento por Variación de Inventarios	0	0	Transferencias al Exterior	0	0
Disminución del Exceso de Estimaciones por Pérdida o Deterioro u Obsolescencia	0	0	<b>Participaciones y Aportaciones</b>	<b>0</b>	<b>0</b>
Disminución del Exceso de Provisiones	0	0	Participaciones	0	0
Otros Ingresos y Beneficios Varios	0	0	Aportaciones	0	0
<b>Total de Ingresos y Otros Beneficios</b>	<b>1,284,595</b>	<b>2,101,025</b>	Convenios	0	0
			<b>Intereses, Comisiones y Otros Gastos de la Deuda Pública</b>	<b>0</b>	<b>0</b>
			Intereses de la Deuda Pública	0	0
			Comisiones de la Deuda Pública	0	0
			Gastos de la Deuda Pública	0	0
			Costo por Coberturas	0	0
			Apoyos Financieros	0	0
			<b>Otros Gastos y Pérdidas Extraordinarias</b>	<b>357,761</b>	<b>0</b>
			Estimaciones, Depreciaciones, Deterioros, Obsolescencia y Amortizaciones	357,761	0
			Provisiones	0	0
			Disminución de Inventarios	0	0
			Aumento por insuficiencia de Estimaciones por Pérdida o Deterioro u Obsolescencia	0	0
			Aumento por Insuficiencia de Provisiones	0	0
			Otros Gastos	0	0
			<b>Inversión Pública</b>	<b>0</b>	<b>0</b>
			Inversión Pública no Capitalizable	0	0
			<b>Total de Gastos y Otras Pérdidas</b>	<b>1,796,297</b>	<b>3,422,226</b>
			<b>Resultados del Ejercicio (Ahorro/Desahorro)</b>	<b>-511,702</b>	<b>-1,321,201</b>

Bajo protesta de decir verdad declaramos que los Estados Financieros y sus Notas son razonablemente correctos y son responsabilidad del emisor.

LIC. JOSÉ DEL CARMEN CHABLE RUIZ  
ADMINISTRADOR ÚNICO

LIC. JOSÉ DEL CARMEN CHABLE RUIZ  
ADMINISTRADOR ÚNICO

Cuenta Pública 2019 Estado de Situación Financiera Al 31 de diciembre de 2019					
ACTIVO	2019	2018	PASIVO	2019	2018
<b>Activo Circulante</b>			<b>Pasivo Circulante</b>		
Efectivo y Equivalentes	57,325	185,510	Cuentas por Pagar a Corto Plazo	562,113	289,963
Derechos a Recibir Efectivo o Equivalentes	1,005,497	766,094	Documentos por Pagar a Corto Plazo	0	0
Derechos a Recibir Bienes o Servicios	10,680	0	Porción a Corto Plazo de la Deuda Pública a Largo Plazo	0	0
Inventarios	0	0	Títulos y Valores a Corto Plazo	0	0
Almacenes	0	0	Pasivos Diferidos a Corto Plazo	0	0
Estimación por Pérdida o Deterioro de Activos Circulantes	0	0	Fondos y Bienes de Terceros en Garantía y/o Administración a Corto Plazo	2,000	2,000
Otros Activos Circulantes	0	0	Provisiones a Corto Plazo	0	0
<b>Total de Activos Circulantes</b>	<b>1,073,502</b>	<b>951,604</b>	Otros Pasivos a Corto Plazo	0	0
<b>Activo No Circulante</b>			<b>Total de Pasivos Circulantes</b>	<b>564,113</b>	<b>291,963</b>
Inversiones Financieras a Largo Plazo	0	0	<b>Pasivo No Circulantes</b>		
Derechos a Recibir Efectivo o Equivalentes a Largo Plazo	0	0	Cuentas por Pagar a Largo Plazo	0	0
Bienes Inmuebles, Infraestructura y Construcciones en Proceso	0	0	Documentos por Pagar a Largo Plazo	0	0
Bienes Muebles	4,927,848	4,914,485	Deuda Pública a Largo Plazo	0	0
Activos Intangibles	485,336	485,336	Pasivos Diferidos a Largo Plazo	0	0
Depreciación, Deterioro y Amortización Acumulada de Bienes	-4,053,456	-3,695,695	Fondos y Bienes de Terceros en Garantía y/o en Administración a Largo Plazo	0	0
Activos Diferidos	0	0	Provisiones a Largo Plazo	0	0
Estimación por Pérdida o Deterioro de Activos no Circulantes	0	0	<b>Total de Pasivos No Circulantes</b>	<b>0</b>	<b>0</b>
Otros Activos no Circulantes	0	0	<b>Total del Pasivo</b>	<b>564,113</b>	<b>291,963</b>
<b>Total de Activos No Circulantes</b>	<b>1,359,728</b>	<b>1,704,126</b>	<b>HACIENDA PÚBLICA/PATRIMONIO</b>		
<b>Total del Activo</b>	<b>2,433,230</b>	<b>2,655,730</b>	Hacienda Pública/Patrimonio Contribuido	1,400,000	1,400,000
			Aportaciones	1,400,000	1,400,000
			Donaciones de Capital	0	0
			Actualización de Hacienda Pública/ Patrimonio	0	0
			<b>Hacienda Pública/Patrimonio Generado</b>	<b>469,117</b>	<b>963,767</b>
			Resultados del Ejercicio (Ahorro / Desahorro)	-511,702	-1,321,201
			Resultados de Ejercicios Anteriores	574,957	1,894,159
			Revalúos	385,354	385,354
			Reservas	0	0
			Rectificaciones de Resultados de Ejercicios Anteriores	26,508	3,655
			<b>Exceso o Insuficiencia en la Actualización de la Hacienda Pública/Patrimonio</b>	<b>0</b>	<b>0</b>
			Resultado por Posición Monetaria	0	0
			Resultado por Tenencia de Activos no Monetarios	0	0
			<b>Total Hacienda Pública/ Patrimonio</b>	<b>1,869,117</b>	<b>2,363,767</b>
			<b>Total del Pasivo y Hacienda Pública / Patrimonio</b>	<b>2,433,230</b>	<b>2,655,730</b>

Bajo protesta de decir verdad declaramos que los Estados Financieros y sus Notas son razonablemente correctos y son responsabilidad del emisor.

LIC. JOSÉ DEL CARMEN CHABLE RUIZ  
ADMINISTRADOR ÚNICO

LIC. JOSÉ DEL CARMEN CHABLE RUIZ  
ADMINISTRADOR ÚNICO

CONTABLE



Cuenta Pública 2019					
Estado de Variación en la Hacienda Pública					
Del 1 de enero al 31 de diciembre de 2019					
Concepto	Hacienda Pública/Patrimonio Contribuido	Hacienda Pública/Patrimonio Generado de Ejercicios Anteriores	Hacienda Pública/Patrimonio Generado del Ejercicio	Exceso o Insuficiencia en la Actualización de la Hacienda Pública / Patrimonio	Total
<b>Hacienda Pública/Patrimonio Contribuido Neto de 2018</b>	<b>1,400,000</b>	<b>0</b>	<b>0</b>	<b>0</b>	<b>1,400,000</b>
Aportaciones	1,400,000	0	0	0	1,400,000
Donaciones de Capital	0	0	0	0	0
Actualización de la Hacienda Pública/Patrimonio	0	0	0	0	0
<b>Hacienda Pública/Patrimonio Generado Neto de 2018</b>	<b>0</b>	<b>2,284,968</b>	<b>-1,321,201</b>	<b>0</b>	<b>963,767</b>
Resultados del Ejercicio (Ahorro/Desahorro)	0	0	-1,321,201	0	-1,321,201
Resultados de Ejercicios Anteriores	0	1,894,159	0	0	1,894,159
Revalúos	0	385,354	0	0	385,354
Reservas	0	0	0	0	0
Rectificaciones de Resultados de Ejercicios Anteriores	0	3,455	0	0	3,455
<b>Exceso o Insuficiencia en la Actualización de la Hacienda Pública / Patrimonio Neto de 2018</b>	<b>0</b>	<b>0</b>	<b>0</b>	<b>0</b>	<b>0</b>
Resultados por Posición Monetaria	0	0	0	0	0
Resultados por Tenencia de Activos no Monetarios	0	0	0	0	0
<b>Hacienda Pública/Patrimonio Neto Final de 2018</b>	<b>1,400,000</b>	<b>2,284,968</b>	<b>-1,321,201</b>	<b>0</b>	<b>2,363,767</b>
<b>Cambios en la Hacienda Pública/Patrimonio Contribuido Neto de 2019</b>	<b>0</b>	<b>0</b>	<b>0</b>	<b>0</b>	<b>0</b>
Aportaciones	0	0	0	0	0
Donaciones de Capital	0	0	0	0	0
Actualización de la Hacienda Pública/Patrimonio	0	0	0	0	0
<b>Variaciones de la Hacienda Pública/Patrimonio Generado Neto de 2019</b>	<b>0</b>	<b>-1,321,202</b>	<b>826,552</b>	<b>0</b>	<b>-494,650</b>
Resultados del Ejercicio (Ahorro/Desahorro)	0	0	-511,702	0	-511,702
Resultados de Ejercicios Anteriores	0	-1,321,202	1,321,201	0	-1
Revalúos	0	0	0	0	0
Reservas	0	0	0	0	0
Rectificaciones de Resultados de Ejercicios Anteriores	0	0	17,053	0	17,053
<b>Cambios en el Exceso o Insuficiencia en la Actualización de la Hacienda Pública / Patrimonio Neto de 2019</b>	<b>0</b>	<b>0</b>	<b>0</b>	<b>0</b>	<b>0</b>
Resultado por Posición Monetaria	0	0	0	0	0
Resultado por Tenencia de Activos no Monetarios	0	0	0	0	0
<b>Hacienda Pública / Patrimonio Neto Final de 2019</b>	<b>1,400,000</b>	<b>963,766</b>	<b>-494,649</b>	<b>0</b>	<b>1,869,117</b>

Bajo protesta de decir verdad declaro que los Estados Financieros y sus Notas son razonablemente correctos y son responsabilidad del emisor.

LIC. JOSE DEL CARMEN CHABLE RUIZ  
ADMINISTRADOR ÚNICO

LIC. JOSE DEL CARMEN CHABLE RUIZ  
ADMINISTRADOR ÚNICO



Cuenta Pública 2019  
Estado de Flujos de Efectivo  
Del 1 de enero al 31 de diciembre de 2019

Concepto	2019	2018	Concepto	2019	2018
<b>Flujos de Efectivo de las Actividades de Operación</b>			<b>Flujos de Efectivo de las Actividades de Inversión</b>		
<b>Origen</b>	<b>1,284,595</b>	<b>2,101,025</b>	<b>Origen</b>	<b>374,813</b>	<b>454,658</b>
Impuestos	0	0	Bienes Inmuebles, Infraestructura y Construcciones en Proceso	0	0
Cuotas y Aportaciones de Seguridad Social	0	0	Bienes Muebles	0	0
Contribuciones de Mejoras	0	0	Otros Orígenes de Inversión	374,813	454,658
Derechos	0	0	<b>Aplicación</b>	<b>13,363</b>	<b>498,041</b>
Productos	0	0	Bienes Inmuebles, Infraestructura y Construcciones en Proceso	0	0
Aprovechamientos	0	0	Bienes Muebles	13,363	494,541
Ingresos por Venta de Bienes y Prestación de Servicios	1,284,595	2,099,178	Otras Aplicaciones de Inversión	0	3,500
Participaciones, Aportaciones, Convenios, Incentivos Derivados de la Colaboración Fiscal y Fondos Distintos de Aportaciones	0	0	<b>Flujos Netos de Efectivo de las Actividades de Inversión</b>	<b>361,450</b>	<b>-43,383</b>
Transferencias, Asignaciones, Subsidios y Subvenciones, y Pensiones y Jubilaciones	0	0	<b>Flujo de Efectivo de las Actividades de Financiamiento</b>		
Otros Orígenes de Operación	0	1,847	<b>Origen</b>	<b>272,150</b>	<b>941,677</b>
<b>Aplicación</b>	<b>1,796,297</b>	<b>3,422,226</b>	Endeudamiento Neto	0	0
Servicios Personales	0	0	Interno	0	0
Materiales y Suministros	319,396	644,923	Externo	0	0
Servicios Generales	1,119,140	2,777,303	Otros Orígenes de Financiamiento	272,150	941,677
Transferencias Internas y Asignaciones al Sector Público	0	0	<b>Aplicación</b>	<b>250,083</b>	<b>0</b>
Transferencias al resto del Sector Público	0	0	Servicios de la Deuda	0	0
Subsidios y Subvenciones	0	0	Interno	0	0
Ayudas Sociales	0	0	Externo	0	0
Pensionamientos y Jubilaciones	0	0	Otras Aplicaciones de Financiamiento	250,083	0
Transferencias a Fideicomisos, Mandatos y Contratos Análogos	0	0	<b>Flujos Netos de Efectivo por Actividades de Financiamiento</b>	<b>22,067</b>	<b>941,677</b>
Transferencias a la Seguridad Social	0	0	<b>Incremento/Disminución Neta en el Efectivo y Equivalentes al Efectivo</b>	<b>-128,185</b>	<b>-422,907</b>
Donativos	0	0	<b>Efectivo y Equivalentes al Efectivo al Inicio del Ejercicio</b>	<b>185,510</b>	<b>608,417</b>
Transferencias al Exterior	0	0	<b>Efectivo y Equivalentes al Efectivo al Final del Ejercicio</b>	<b>57,325</b>	<b>185,510</b>
Participaciones	0	0			
Aportaciones	0	0			
Convenios	0	0			
Otras Aplicaciones de Operación	357,761	0			
<b>Flujos Netos de Efectivo por Actividades de Operación</b>	<b>-511,702</b>	<b>-1,321,201</b>			

Bajo protesta de decir verdad declaramos que los Estados Financieros y sus Notas son razonablemente correctos y son responsabilidad del emisor.

LIC. JOSE DEL CARMEN CHABLE RUIZ  
ADMINISTRADOR ÚNICO

LIC. JOSE DEL CARMEN CHABLE RUIZ  
ADMINISTRADOR ÚNICO





Cuenta Pública 2019					
Estado Analítico del Activo					
Del 1 de enero al 31 de diciembre de 2019					
Concepto	Saldo Inicial 1	Cargos del Periodo 2	Abonos del Periodo 3	Saldo Final 4=1+2-3	Variación del Periodo 4-1
<b>ACTIVO</b>	<b>2,655,730</b>	<b>4,224,850</b>	<b>4,447,350</b>	<b>2,433,230</b>	<b>-222,500</b>
<b>Activo Circulante</b>	<b>951,604</b>	<b>4,211,487</b>	<b>4,089,589</b>	<b>1,073,502</b>	<b>121,898</b>
Efectivo y Equivalentes	185,510	2,382,439	2,510,624	57,325	-128,185
Derechos a Recibir Efectivo o Equivalentes	766,094	1,809,368	1,569,965	1,005,497	239,403
Derechos a Recibir Bienes o Servicios	0	19,680	9,000	10,680	10,680
Inventarios	0	0	0	0	0
Almacenes	0	0	0	0	0
Estimación por Pérdida o Deterioro de Activos Circulantes	0	0	0	0	0
Otros Activos Circulantes	0	0	0	0	0
<b>Activo No Circulante</b>	<b>1,704,126</b>	<b>13,363</b>	<b>357,761</b>	<b>1,359,728</b>	<b>-344,398</b>
Inversiones Financieras a Largo Plazo	0	0	0	0	0
Derechos a Recibir Efectivo o Equivalentes a Largo Plazo	0	0	0	0	0
Bienes Inmuebles, Infraestructura y Construcciones en Proceso	0	0	0	0	0
Bienes Muebles	4,914,485	13,363	0	4,927,848	13,363
Activos Intangibles	485,336	0	0	485,336	0
Depreciación, Deterioro y Amortización Acumulada de Bienes	-3,695,695	0	357,761	-4,053,456	-357,761
Activos Diferidos	0	0	0	0	0
Estimación por Pérdida o Deterioro de Activos no Circulantes	0	0	0	0	0
Otros Activos no Circulantes	0	0	0	0	0

Bajo protesta de decir verdad declaramos que los Estados Financieros y sus Notas son razonablemente correctos y son responsabilidad del emisor.

LIC. JOSE DEL CARMEN CHABLE RUIZ  
ADMINISTRADOR ÚNICO

LIC. JOSE DEL CARMEN CHABLE RUIZ  
ADMINISTRADOR ÚNICO

CONTABLE

Cuenta Pública 2019				
Estado Analítico de la Deuda y Otros Pasivos				
Del 1 de enero al 31 de diciembre de 2019				
Denominación de las Deudas	Moneda de Contratación	Institución o País Acreedor	Saldo Inicial del Periodo	Saldo Final del Periodo
<b>DEUDA PÚBLICA</b>				
<b>Corto Plazo</b>				
<b>Deuda Interna</b>			0	0
Instituciones de Crédito			0	0
Títulos y Valores			0	0
Arrendamientos Financieros			0	0
<b>Deuda Externa</b>			0	0
Organismos Financieros Internacionales			0	0
Deuda Bilateral			0	0
Títulos y Valores			0	0
Arrendamientos Financieros			0	0
<b>Subtotal a Corto Plazo</b>			0	0
<b>Largo Plazo</b>				
<b>Deuda Interna</b>			0	0
Instituciones de Crédito			0	0
Títulos y Valores			0	0
Arrendamientos Financieros			0	0
<b>Deuda Externa</b>			0	0
Organismos Financieros Internacionales			0	0
Deuda Bilateral			0	0
Títulos y Valores			0	0
Arrendamientos Financieros			0	0
<b>Subtotal a Largo Plazo</b>			0	0
<b>Otros Pasivos</b>			291,963	564,113
<b>Total Deuda y Otros Pasivos</b>			291,963	564,113



Bajo protesta de decir verdad declaramos que los Estados Financieros y sus Notas son razonablemente correctos y son responsabilidad del emisor.

  
 LIC. JOSE DEL CARMEN CHABLE RUIZ  
 ADMINISTRADOR ÚNICO

  
 LIC. JOSE DEL CARMEN CHABLE RUIZ  
 ADMINISTRADOR ÚNICO

CONTABLE

Cuenta Pública 2019					
Estado de Cambios en la Situación Financiera					
Del 1 de enero al 31 de diciembre de 2019					
	Origen	Aplicación		Origen	Aplicación
<b>ACTIVO</b>	<b>485,946</b>	<b>263,446</b>	<b>PASIVO</b>	<b>272,150</b>	<b>0</b>
<b>Activo Circulante</b>	<b>128,185</b>	<b>250,083</b>	<b>Pasivo Circulante</b>	<b>272,150</b>	<b>0</b>
Efectivo y Equivalentes	128,185	0	Cuentas por Pagar a Corto Plazo	272,150	0
Derechos a Recibir Efectivo o Equivalentes	0	239,403	Documentos por Pagar a Corto Plazo	0	0
Derechos a Recibir Bienes o Servicios	0	10,680	Porción a Corto Plazo de la Deuda Pública a Largo Plazo	0	0
Inventarios	0	0	Títulos y Valores a Corto Plazo	0	0
Almacenes	0	0	Pasivos Diferidos a Corto Plazo	0	0
Estimación por Pérdida o Deterioro de Activos Circulantes	0	0	Fondos y Bienes de Terceros en Garantía y/o Administración a Corto Plazo	0	0
Otros Activos Circulantes	0	0	Provisiones a Corto Plazo	0	0
<b>Activo No Circulante</b>	<b>357,761</b>	<b>13,363</b>	Otros Pasivos a Corto Plazo	0	0
Inversiones Financieras a Largo Plazo	0	0	<b>Pasivo No Circulante</b>	<b>0</b>	<b>0</b>
Derechos a Recibir Efectivo o Equivalentes a Largo Plazo	0	0	Cuentas por Pagar a Largo Plazo	0	0
Bienes Inmuebles, Infraestructura y Construcciones en Proceso	0	0	Documentos por Pagar a Largo Plazo	0	0
Bienes Muebles	0	13,363	Deuda Pública a Largo Plazo	0	0
Activos Intangibles	0	0	Pasivos Diferidos a Largo Plazo	0	0
Depreciación, Deterioro y Amortización Acumulada de Bienes	357,761	0	Fondos y Bienes de Terceros en Garantía y/o en Administración a Largo Plazo	0	0
Activos Diferidos	0	0	Provisiones a Largo Plazo	0	0
Estimación por Pérdida o Deterioro de Activos no Circulantes	0	0	<b>HACIENDA PÚBLICA/PATRIMONIO</b>	<b>826,552</b>	<b>1,321,202</b>
Otros activos no Circulantes	0	0	<b>Hacienda Pública/Patrimonio Contribuido</b>	<b>0</b>	<b>0</b>
			Apertaciones	0	0
			Donaciones de Capital	0	0
			Actualización de la Hacienda Pública / Patrimonio	0	0
			<b>Hacienda Pública / Patrimonio Generado</b>	<b>826,552</b>	<b>1,321,202</b>
			Resultados del Ejercicio (Ahorro / Desahorro)	809,499	0
			Resultados de Ejercicios Anteriores	0	1,321,202
			Revalúos	0	0
			Reservas	0	0
			Rectificaciones de Resultados de Ejercicios Anteriores	17,053	0
			<b>Exceso o Insuficiencia en la Actualización de la Hacienda Pública/Patrimonio</b>	<b>0</b>	<b>0</b>
			Resultado por Posición Monetaria	0	0
			Resultado Por Tenencia de Activos no Monetarios	0	0



Bajo protesta de decir verdad declaro que los Estados Financieros y sus Notas son razonablemente correctos y son responsabilidad del emisor.

LIC. JOSÉ DEL CARMEN CHABLE RUIZ  
ADMINISTRADOR ÚNICO

LIC. JOSÉ DEL CARMEN CHABLE RUIZ  
ADMINISTRADOR ÚNICO

INFORME DE PASIVOS CONTINGENTES

Al 31 de Diciembre de 2019, Televisión Tabasqueña, S.A. de C.V., no cuenta con pasivos contingentes o con obligaciones posibles, surgida a raíz de sucesos pasados que en el futuro puedan convertirse en pasivos reales o que no se ha reconocido contablemente.

Bajo protesta de decir verdad declaramos que los Estados Financieros y sus Notas son razonablemente correctos y son responsabilidad del emisor.

  
LIC. JOSE DEL CARMEN CHABLE RUIZ  
ADMINISTRADOR ÚNICO

  
LIC. JOSE DEL CARMEN CHABLE RUIZ  
ADMINISTRADOR ÚNICO

CONTABLE

## NOTAS A LOS ESTADOS FINANCIEROS

## a) Notas de Desglose

## I) Notas al Estado de Situación Financiera

## Activo

## Efectivo y Equivalentes

**BANCOS, DEPOSITOS Y OTROS:** esta cuenta presenta un saldo por la cantidad de **\$57,325.00.** pesos y se integra de la siguiente manera:

TIPO	ORIGEN	CUENTA	SALDO
CHEQUES	RECURSOS PROPIOS	BANCO MERCANTIL DEL NORTE, S.A. CTA. XXXX9245	\$24,258.00
CHEQUES	RECURSOS PROPIOS	BANCO MERCANTIL DEL NORTE, S.A. CTA. XXXX9487	\$33,067.00
		<b>SUMA</b>	<b>\$57,325.00</b>

Según consta en nuestros registros en libros de la cuenta bancaria utilizada, mismo que se encuentra conciliado con el estado de cuenta bancario al cierre del periodo.


## Derechos a recibir Efectivo y Equivalentes Y Bienes o Servicios a Recibir

Esta cuenta presenta un saldo por la cantidad de **\$1005,497.60.** pesos y se integra de la siguiente manera.

- **CLIENTES:** El saldo de la cuenta presenta un saldo por la cantidad de **\$116,616.00** el cual se obtiene por la producción de programas de televisión y patrocinios que a la fecha están pendientes de ser cobradas para la empresa y al cierre del periodo.

CONTABLE

CLIENTES	90 DIAS	180 DIAS	MENOR O IGUAL A 365 DIAS	MAYOR A 365	TOTAL	FACTIBILIDAD DE COBRO
MUNICIPIO DE JONUTA	\$-	\$-	\$-	\$23,200.00	\$23,200.00	INCOBRABLE
MUNICIPIO DE CARDENAS	\$-	\$-	\$-	\$39,330.00	\$39,330.00	INCOBRABLE
CARLOS ALBERTO OLAN SAN MARTIN	\$-	\$-	\$-	\$11,368.00	\$11,368.00	INCOBRABLE
DULCE AZUCENA ROMAN CHAIREZ	\$-	\$-	\$-	\$4,036.00	\$4,036.00	INCOBRABLE
ROSA ESTELA PERELTA MAYO	\$-	\$-	\$-	\$270.00	\$270.00	EL PAGO SE RECUPERA EN EL MES DE FEBRERO 2020
MERCEDES GUTIERREZ TORRUCO	\$-	\$-	\$3,712.00	\$-	\$3,712.00	EL PAGO SE RECUPERA EN EL MES DE FEBRERO 2020
MUNICIPIO DE CENTLA	\$34,800.00	\$-	\$-	\$-	\$34,800.00	EL PAGO SE RECUPERO EN EL MES DE ENERO 2020
<b>TOTAL</b>	<b>\$34,800.00</b>	<b>\$-</b>	<b>\$3,712.00</b>	<b>\$78,204.00</b>	<b>\$116,616.00</b>	

Cabe destacar los adeudos suscitados en los años 2015 y 2016 del Municipio de Cárdenas, Jonuta, Dulce Azucena Román Chairez y Carlos Alberto Olan San Martín con una antigüedad mayor a 365 días, se les requirió en varias ocasiones el pago en diversas formas por medio de correo electrónico para ser exactos, se enviaron 5 correos solicitando el pago por parte de la administración única y el área de comercialización.

Cabe mencionar que se programaron visitas a los presidentes municipales con el fin de llegar a un acuerdo de pago, de todas estas gestiones no se obtuvo éxito alguno, y dada las circunstancias se plantea enviar dichos adeudos como cuenta incobrables realizando los procedimientos administrativos correspondientes.

No omito mencionar que el municipio de Centla, liquidó su deuda en el mes de enero de 2020 así como Rosa Estela Peralta Mayo y Mercedes Gutiérrez Torruco.

- **DEUDORES DIVERSOS POR COBRAR A CORTO PLAZO:** Esta cuenta se integra por los gastos pendientes de comprobar la cual presenta un saldo por la cantidad de \$ 21.00 pesos

DEUDOR	90 DIAS
MARISOL DE LOS ÁNGELES FUENTES NARVÁEZ	21.00
<b>TOTAL</b>	<b>21.00</b>

- **OTROS DERECHOS A RECIBIR EFECTIVO O EQUIVALENTE:** esta cuenta presenta un saldo por la cantidad de \$888,860.00 estos rubros son los pagos realizados anticipadamente y pendientes de acreditar que la dependencia tiene a su favor durante este periodo.

NOMBRE	90 DIAS	180 DIAS	MENOR O IGUAL A 365 DIAS	MAYOR A 365 DIAS	TOTAL	FACTIBILIDAD DE PAGO
ISR	\$ -	\$ -	\$71,723.00	\$ -	\$71,723.00	SE COMPENSARA EN EL TRANCURSO DEL AÑO 2020
OTROS IMPUESTOS	\$ -	\$ -	\$40.00	\$ -	\$ -	SE COMPENSARA EN EL TRANCURSO DEL AÑO 2020
IMPUESTOS A FAVOR	\$ -	\$ -	\$ -	\$508,515.00	\$508,515.00	SE COMPENSARA EN EL TRANCURSO DEL AÑO 2020
IVA ACREDITABLE	\$ -	\$ -	\$275,818.00	\$ -	\$ -	SE COMPENSARA EN EL TRANCURSO DEL AÑO 2020

CONTABLE

TELEVISION TABASQUEÑA, S.A. DE C.V.

IVA ACREDITABLE EN DOLARES	\$ -	\$ -	\$1,787.00	\$ -	\$1,787.00	SE COMPENSARA EN EL TRANCURSO DEL AÑO 2020
IVA POR ACREDITAR	\$-	0	\$30,977.00	\$-	\$30,977.00	SE COMPENSARA EN EL TRANCURSO DEL AÑO 2020
<b>TOTAL</b>	<b>\$-</b>	<b>\$-</b>	<b>\$380,345.00</b>	<b>\$508,515.00</b>	<b>\$888,860.00</b>	

ISR, otros Impuestos e Impuesto A Favor del Ejercicio estas cuentas representa saldo a favor de las declaraciones anuales, IVA Acreditable esta cuenta representa saldo por las compras que se generan durante el mes, por lo tanto IVA por acreditar es el saldo pendiente por pagar de las provisiones que se generaron durante el mes, los cuales se tramitaran en el transcurso del año 2020.

**DERECHOS A RECIBIR BIENES O SERVICIOS.** Esta cuenta presenta un saldo por la cantidad de **\$10,680.00** de los cuales **\$3,080.00** se derivan por servicios contables y **\$7,600.00** por Adquisición de combustible.

NOMBRE	90 DIAS	180 DIAS	MINOR O IGUAL A 365 DIAS	MAYOR A 365 DIAS	TOTAL	FACTIBILIDAD DE PAGO
JAIME RICO CASTREJON	\$-	\$3,080.00	\$-	\$-	\$3,080.00	ESTE PAGO QUEDA CONCLUIDO EN EL MES DE ENERO 2020
SERVICIOS INNOVADORES DEL SURESTE	\$7,600.00	\$-	\$-	\$-	\$7,600.00	ESTE PAGO QUEDA CONCLUIDO EN EL MES DE ENERO 2020
<b>TOTAL</b>	<b>\$7,600.00</b>	<b>\$3,080.00</b>	<b>\$-</b>	<b>\$-</b>	<b>\$10,680.00</b>	

**Bienes Disponibles para su Transformación o Consumo (Inventarios)**

Televisión Tabasqueña S.A. de C.V. al 31 de Diciembre 2019, no tiene Bienes Disponibles para su Transformación o Consumo (Inventarios)

**Inversiones Financieras**



Televisión Tabasqueña S.A. de C.V. al 31 de Diciembre 2019, no tiene Inversiones Financieras.

### Bienes Muebles, Inmuebles e Intangibles

EL SALDO DE BIENES MUEBLES ES POR LA CANTIDAD DE \$ 4,927,848.00

**MOBILIARIO Y EQUIPO DE ADMINISTRACIÓN.**- Esta cuenta a la fecha tiene depreciación por el método directo o de línea recta y se calcula aplicando para efectos contables y fiscales los porcentajes máximos autorizados por la Ley de ISR el cual es del 10% anual, el estado en que se encuentran los bienes son buenos y por lo tanto el saldo de la cuenta al cierre del mes presento la cantidad de: **\$1'485,733.00.**

**EQUIPO DE TRANSPORTE.**- Esta cuenta a la fecha presenta movimientos debido a la adquisición y depreciación por el método directo o de línea recta y se calcula aplicando para efectos contables y fiscales los porcentajes máximos autorizados por la Ley de ISR el cual es del 25% anual, el estado en que se encuentran son buenos al cierre de la preparación de la presente información financiera tenemos un saldo en nuestros registros contables por la cantidad de: **\$ 1'644,792.00.**

**MAQUINARIA, OTROS EQUIPO Y HERRAMIENTAS.**- Esta cuenta a la fecha cuenta con depreciación por el métodos directo o de línea recta y se calcula aplicando para efectos contables y fiscales los porcentajes máximos autorizados por la Ley de ISR el cual es del 10% anual, el estado en que se encuentran son buenos al cierre de los estados financieros la cuenta presento un saldo en nuestros registros por la cantidad de: **\$ 1'797,323.00.**

### Estimaciones y Deterioros

Televisión Tabasqueña S.A. de C.V. al 31 de Diciembre de 2019, tiene estimaciones por la canidad de **\$4,053,455.00** y aplica su depreciación en línea recta deacuerdo a los porcentajes autorizados en la ley del ISR.

**DEPRECIACIÓN DE MOBILIARIO Y EQUIPO DE ADMINISTRACIÓN: \$-1'776,537.00**

**DEPRECIACIÓN DE EQUIPO DE TRANSPORTE: \$ -1'620,000.00**

**DEPRECIACIÓN DE MAQUINARIA, OTROS EQUIPOS Y HERRAMIENTAS: \$-656,918.00**

DESCRIPCION DEL BIEN	VALOR HISTORICO	DEPRECIACION DEL EJERCICIO	DEPRECIACION ACUMULADA	PORCENTAJE DE DEPRECIACION	ESTADO DEL BIEN
MOBILIARIO Y EQUIPO DE ADMINISTRACION	\$1,485,733.00	\$213,327.00	\$1,776,537.00	25%	BUENO
VEHICULOS Y EQUIPO DE TRANSPORTE	\$1,644,792.00	\$141,496.00	\$1,620,000.00	10%	BUENO
MAQUINARIA, OTROS EQUIPOS Y HERRAMIENTAS	\$1,797,323.00	\$2,938.00	\$656,918.00	10%	BUENO
<b>TOTAL</b>	<b>\$4,927,848.00</b>	<b>\$357,761.00</b>	<b>\$4,053,455.00</b>		

#### Otros Activos

Televisión Tabasqueña S.A. de C.V. al 31 de Diciembre 2019, no tiene Otros Activos.

#### Pasivo

**PROVEEDORES POR PAGAR A CORTO PLAZO.-** esta cuenta presenta un saldo por la cantidad de **\$562,113.00.**

- **PROVEEDORES** El saldo de la cuenta se integra por los saldos que al cierre del mes tenemos pendientes de cubrir a nuestros proveedores, los cuales ascienden a la cantidad de: \$ **196,864.**

PROVEEDORES	90 DIAS	180 DIAS	MENOR O IGUAL A 365 DIAS	MAYOR A 365 DIAS	TOTAL	FACTIBILIDAD DE PAGO
ANTENA AZTECA, S.A. DE C.V.	\$-	\$-	\$-	\$11,600.00	\$11,600.00	SIN COMPROMISO DE PAGO
LUIS DAVID GARCES MARTINEZ	\$-	\$-	\$-	\$15,660.00	\$15,660.00	SIN COMPROMISO DE PAGO
SUPER LLANTAS DEL SUR	\$-	\$-	\$-	\$1,880.00	\$1,880.00	SIN COMPROMISO DE PAGO
GRUPO NACIONAL PROVINCIAL	\$-	\$-	\$87,424.00	\$-	\$87,424.00	SE LIQUIDA EN EL TRANCURSO DEL AÑO 2020
RAMIRO JIMENEZ AQUINO	\$-	\$-	\$80,300.00	\$-	\$80,300.00	SE LIQUIDA EN EL TRANCURSO DEL AÑO 2020
<b>TOTAL</b>	<b>\$-</b>	<b>\$-</b>	<b>\$167,724.00</b>	<b>\$29,140.00</b>	<b>\$196,864.00</b>	



Cabe aclarar que siguen pendientes los pagos relativos Antena Azteca S.A. de C.V. y Luis David Garcés Martínez, mismos que corresponden a documentos que quedaron registrados en la entrega al 31 de diciembre del 2012 y a la fecha no han reclamado su pago, además de que no existe evidencia física de lo adquirido o servicio prestado en el caso de Súper llantas del Sur no son factibles de pago por lo que se realizaran los trámites correspondientes para depurar la cuenta.

Grupo Nacional Provincial se están abonando pagos a la factura hasta liquidar el monto total de dichos seguros, y en el caso de Ramiro Jiménez Aquino también se liquidara la deuda en el transcurso del año 2020.

- **ANTICIPO DE PROVEEDORES** representa los pasivos pendientes de pago, el cual presenta un saldo por la cantidad de **\$12,468.00.**

ANTICIPO A PROVEEDORES	90 DIAS	180 DIAS	MENOR O IGUAL A 365 DIAS	MAYOR A 365 DIAS	TOTAL	FACTIBILIDAD DE PAGO
MAGALLANES VILLAHERMOSA S.A. DE C.V.	\$3,200.00	\$-	\$-	\$-	\$-	SE LIQUIDA EN ENERO 2020
COSTCO GAS S.A. DE C.V.	\$2,058.00	&-	\$-	\$-	\$2,058.00	SE LIQUIDA EN ENERO 2020
COMERCIALIZADORA YESS S.A. DE C.V.	\$7,211.00	\$-	\$-	\$-	\$-	SE LIQUIDA EN ENERO 2020
<b>TOTAL</b>	<b>\$12,469.00</b>	<b>\$-</b>	<b>\$-</b>	<b>\$-</b>	<b>\$12,469.00</b>	

**RETENCIONES Y CONTRIBUCIONES POR PAGAR.** Esta cuenta presenta un saldo por la cantidad de **\$352,781.00**

**IVA POR TRASLADAR:** esta cuenta presenta un saldo por la cantidad de **\$15,557.00** total de los ejercicios 2015, 2016 Y 2017 es el saldo de los ingresos facturados en esos años.

**IVA TRASLADADO:** esta cuenta presenta un saldo por la cantidad de **\$214,237.00** se originaron por los ingresos pendientes de pago, por lo que se liquidara en el primer trimestre del año 2020.

**CONTRIBUCIONES POR PAGAR:** representan los impuestos, las retenciones efectuadas por conceptos de pagos de servicios profesionales; y que al cierre de éste periodo suman en nuestros registros contables la cantidad de: **14,929.49** mismos que serán liquidados en el transcurso del primer trimestre del año 2020.

**IVA POR PAGAR:** estas cuentas presentan un saldo por la cantidad de **\$108,057.00** que se generó durante el ejercicio mismo que serán pagados en el primer trimestre del año 2020.

CONTABLE

RETENCIONES CONTRIBUCIONES	Y 90 DIAS	180 DIAS	MENOR O IGUAL A 365 DIAS	MAYOR A 365 DIAS	TOTAL	FACTIBILIDAD DE PAGO
IVA POR TRASLADAR 2015				-\$36,208.00	-\$36,208.00	INCOBRABLE
IVA POR TRASLADAR 2016				\$736.00	\$736.00	INCOBRABLE
IVA POR TRASLADAR 2017				\$18,715.00	\$18,715.00	INCOBRABLE
IVA POR TRASLADAR 2018				\$1,200.00	\$1,200.00	INCOBRABLE
IVA TRASLADADO				-\$214,237.00	-\$214,237.00	SE LIQUIDA EN EL PRIMER TRIMESTRE DEL AÑO 2020
RETENCION DE ISR			-\$16,573.00		-\$16,523.00	SE LIQUIDA EN EL PRIMER TRIMESTRE DEL AÑO 2020
RETENCION DE IVA			-\$3,052.00		-\$3,052.00	SE LIQUIDA EN EL PRIMER TRIMESTRE DEL AÑO 2020
ISR POR PAGAR			\$4,695.00		\$4,695.00	SE LIQUIDA EN EL PRIMER TRIMESTRE DEL AÑO 2020
IVA POR PAGAR			-\$108,057.00		-\$108,057.00	SE LIQUIDA EN EL PRIMER TRIMESTRE DEL AÑO 2020
<b>TOTAL</b>			<b>-122,987.00</b>	<b>-\$229,794.00</b>	<b>-\$352,781.00</b>	

CONTABLE

**DEPOSITO EN GARANTIA:** Son las aportaciones que han quedado en fondo por parte de los Administradores que han ocupado el cargo de Administrador Único en T.V.T. y que al 31 de Diciembre de 2019 presentan un monto por la cantidad de \$ 1,000.00 por parte de Salvador Antonio Bravo Nemer y \$ 1,000.00 de Roger Silvano Pérez, quedando en la cuenta la cantidad total de \$ 2,000.00 en Garantía, por lo que se procederá a revisión en la próxima reunión de Asamblea.

BENEFICIARIOS	90 DIAS	180 DIAS	MENOR O IGUAL A 365 DIAS	MAYOR A 365 DIAS	TOTAL	FACTIBILIDAD DE PAGO
SALVADOR ANTONIO BRAVO NEMER	\$-	\$-	\$-	\$1,000.00	\$1,000.00	SUJETA A REVISION EN LA PROXIMA REUNION DE ASAMBLEA
ROGER SILVANO PEREZ	\$-	\$-	\$-	\$1,000.00	\$1,000.00	SUJETA A REVISION EN LA PROXIMA REUNION DE ASAMBLEA
<b>TOTAL</b>	<b>\$-</b>	<b>\$-</b>	<b>\$-</b>	<b>\$2,000.00</b>	<b>\$2,000.00</b>	

## II) Notas al Estado de Actividades

### Ingresos de Gestión

**INGRESOS DE GESTIÓN.** Esta cuenta representa el total de ingresos acumulados obtenidos por concepto de la producción de programas para la televisión y patrimonio por lo que cuenta con un monto por la cantidad de \$ 1,284,595.00.

INGRESOS	CANTIDAD	DETALLE DEL INGRESO	PORCENTAJE
INGRESOS POR VENTAS DE BIENES O SERVICIOS	\$1,284,595.00	ESTA CUENTA REPRESENTA LOS INGRESOS OBTENIDOS POR LA DIFUSIÓN Y CREACIÓN, DE CONTENIDO CULTURAL, DEPORTIVO Y SOCIAL.	100.00%

CONTABLE

<b>Total</b>	<b>\$1,284,595.00</b>		<b>100.00%</b>
--------------	-----------------------	--	----------------

**Participaciones, Aportaciones, Convenios, Incentivos Derivados de la Colaboración Fiscal, Fondos Distintos de Aportaciones, Transferencias, Asignaciones, Subsidios y Subvenciones, y Pensiones y Jubilaciones**

Televisión Tabasqueña S.A. de C.V. al 31 de Diciembre 2019, no tiene Participaciones, Aportaciones, Convenios, Incentivos Derivados de la Colaboración Fiscal, Fondos Distintos de Aportaciones, Transferencias, Asignaciones, Subsidios y Subvenciones, y Pensiones y Jubilaciones.

**Otros Ingresos y Beneficios**

Televisión Tabasqueña al 31 de Diciembre de 2019, no tiene otros Ingresos y Beneficios.

**Gastos y Otras Pérdidas**

**TOTAL DE GASTOS Y OTRAS PÉRDIDAS.** Esta cuenta presenta un monto por la cantidad de **\$1, 796,297.00.**

- **GASTOS DE FUNCIONAMIENTO:** Esta cuenta representa el total de los gastos acumulados obtenidos de acuerdo con el clasificador por objeto de gasto armonizado, que al cierre del mes presenta el saldo por la cantidad de **\$1, 438,536.00** De los cuales más del 60 % corresponden a gastos por servicios generales. Es decir, aquellas partidas que son inherentes a las actividades económicas de la sociedad, por lo que son necesarias para el cumplimiento del objeto social de la misma.
- **OTROS GASTOS Y PERDIDAS EXTRAORDINARIAS:** Esta cuenta representa las depreciaciones acumuladas por lo que presenta un saldo por la cantidad de **\$357,761.00**

GASTOS DE FUNCIONAMIENTO	CANTIDAD	DESCRIPCION DEL GASTO	PORCENTAJE
MATERIALES Y SUMINISTROS	\$319,396.00	ESTE RUBRO REPRESENTAN TODAS LAS COMPRAS DE MATERIALES Y UTILES DE IMPRESIÓN Y REPRODUCCION, MATERIAL DE LIMPIEZA, COMBUSTIBLE, REFACCIONES Y HERRAMIENTAS MENORES, TODO ESTO PARA EL FUNCIONAMIENTO DE LA OPERATIVIDAD DEL CANAL.	17.77%
SERVICIOS GENERALES	\$1,119,140.00	ESTE RUBRO REPRESENTA LOS SERVICIOS PROFESIONALES TECNICOS, LEGALES, SERVICIO BANCARIOS Y FINANCIEROS, MANTENIMIENTO DE VEHICULOS, DIFUSION DE MENSAJES COMERCIAL, E IMPUESTOS Y DERECHOS.	62.43%
GASTOS Y PERDIDAS EXTRAORDINARIAS	\$357,761.00	ESTE RUBRO REPRESENTA LAS DEPRECIACIONES ACUMULADAS	19.80%
<b>TOTAL</b>	<b>\$1,796,297.00</b>		<b>100.00%</b>

III) Notas al Estado de Variación en la Hacienda Pública

**HACIENDA PUBLICA/PATRIMONIO CONTRIBUIDO:** este rubro presenta un saldo por la cantidad de **\$1,400,000.00** el cual se integra por la aportación del Gobierno del Estado de Tabasco y un socio Minoritario el C. Juan Manuel Cervantes Martínez y que al 31 de diciembre 2019 reflejan en nuestros registros contables el cual no presento variación alguna con el año 2018.

SOCIOS	ACCIONES	VALOR NOMINAL DE LAS ACCIONES	VALOR DEACUERDO AL PATRIMONIO	PORCENTAJE
GOBIERNO DEL ESTADO DE TABASCO (representado por la Lic. María Luisa Somellera Corrales)	1,399	1,399,000	1,399,000.00	99.99%



C. JUAN MANUEL CERVANTES MARTINEZ	1,	1,000.00	1,000.00	0.01%
<b>TOTAL PATRIMONIO</b>	<b>1,400</b>	<b>1,400,000.00</b>	<b>1,400,000.00</b>	<b>100%</b>

**HACIENDA PUBLICA/PATRIMONIO GENRADO DE EJERCICIOS ANTERIORES:** el total del patrimonio generado es de ejercicios anteriores es de **\$963,767.00** el cual tiene variación de **\$1,321,200.00**, que es el total del resultado obtenidos en los ejercicios anteriores al presente.

**HACIENDA PUBLICA/PATRIMONIO GENERADO DEL EJERCICIO:** presenta un saldo de **-\$494,650.00** y se integra por el resultado del ejercicio 2019 por un monto de **-\$511,703.00** y rectificaciones de ejercicios anteriores por la cantidad de **\$17,052.00**.

**IV) Notas al Estado de Flujos de Efectivo**

**Efectivo y Equivalentes**

**EFFECTIVO Y EQUIVALENTES:** Son los recursos a corto plazo de gran liquidez propiedad del ente público al 31 de Diciembre de 2019, presenta la cantidad de **\$ 57,325.00**.

Descripción	2019	2018
Efectivo en Bancos/Tesorería	57,325	185,510
<b>TOTAL DE EFFECTIVO Y EQUIVALENTES</b>	<b>57,325</b>	<b>185,510</b>

Descripción	2019	2018
<b>Ahorro / Desahorro Antes de Rubros Extraordinarios</b>	-153,941	-877,073
Depreciación	357,761	444,128
Resultados del Ejercicio (Ahorro/Desahorro)	-511,702	-1,321,201

**V) Conciliación entre los Ingresos Presupuestarios y Contables, así como entre los Egresos Presupuestarios y los Gastos Contables**

Television Tabasqueña, S.A. de C.V. Conciliación entre los Ingresos Presupuestarios y Contables Correspondiente del 01 de enero al 31 de diciembre de 2019 (Cifras en pesos)	
<b>1. Total de Ingresos Presupuestarios</b>	<b>0</b>
<b>2. Más Ingresos contables no presupuestarios</b>	<b>0</b>
2.1. Ingresos Financieros	0
2.2. Incremento por Variación de Inventarios	0
2.3. Disminución del Exceso de Estimaciones por Pérdida o Deterioro u Obsolescencia	0
2.4. Disminución del Exceso de Provisiones	0
2.5. Otros Ingresos y Beneficios Varios	0
2.6. Otros Ingresos Contables no Presupuestarios	0
<b>3. Menos ingresos presupuestarios no contables</b>	<b>0</b>
3.1. Aprovechamientos Patrimoniales	0
3.2. Ingresos Derivados de Financiamientos	0
3.3. Otros Ingresos Presupuestarios No Contables	0
<b>4. Total de Ingresos Contables</b>	<b>0</b>



CONTABLE

Televisión Tabasqueña, S.A. de C.V. Conciliación entre los Egresos Presupuestarios y los Gastos Contables Correspondiente del 01 de enero al 31 de diciembre de 2019 (Cifras en pesos)	
<b>1. Total de Egresos Presupuestarios</b>	<b>0</b>
<b>2. Menos Egresos Presupuestarios No Contables</b>	<b>0</b>
2.1. Materias Primas y Materiales de Producción y Comercialización	0
2.2. Materiales y Suministro	0
2.3. Mobiliario y Equipo de Administración	0
2.4. Mobiliario y Equipo Educativa y Recreativo	0
2.5. Equipo e Instrumental Médico y de Laboratorio	0
2.6. Vehículos y Equipo de transporte	0
2.7. Equipo de Defensa y Seguridad	0
2.8. Maquinaria, Otros Equipos y Herramientas	0
2.9. Activos Biológicos	0
2.10. Bienes Inmuebles	0
2.11. Activos Intangibles	0
2.12. Obra Pública en Bienes de Dominio Público	0
2.13. Obra Pública en Bienes Propios	0
2.14. Acciones y Participaciones de Capital	0
2.15. Compra de Títulos y Valores	0
2.16. Concesión de Préstamos	0
2.17. Inversiones en Fideicomisos, Mandatos y Otros Análogos	0
2.18. Provisiones para Contingencias y Otras Erogaciones Especiales	0
2.19. Amortización de la Deuda Pública	0
2.20. Adeudos de Ejercicios Fiscales Anteriores (ADEFAS)	0
2.21. Otros Egresos Presupuestarios No Contables	0
<b>3. Más Gastos Contables No Presupuestarios</b>	<b>0</b>
3.1 Estimaciones, Depreciaciones, Deterioros, Obsolescencia y Amortizaciones	0
3.2 Provisiones	0

CONTABLE

3.3 Disminución de inventarios	0
3.4 Aumento por insuficiencia de estimaciones por pérdida o deterioro u obsolescencia	0
3.5 Aumento por insuficiencia de provisiones	0
3.6 Otros Gastos	0
3.7 Otros Gastos Contables No Presupuestales	0
<b>4. Total de Gastos Contables (4 = 1 - 2 + 3)</b>	<b>0</b>

**b) Notas de Memoria (Cuentas de Orden)**

**INFORMACION PRESUPUESTAL.**

**ESTADO ANALÍTICO DE INGRESOS PRESUPUESTALES:**

Rubro de Ingresos	Ingreso				
	Estimado	Ampliaciones y Reducciones	Modificado	Devengado	Recaudado
Ingresos por Ventas de Bienes, Prestación de Servicios y Otros Ingresos	\$2,500,000.00	\$ -	\$2,500,000.00	\$1,284,595.00	\$1,284,595.00
<b>Total</b>	<b>\$2,500,000.00</b>	<b>\$ -</b>	<b>\$2,500,000.00</b>	<b>\$1,284,595.00</b>	<b>\$1,284,595.00</b>

**Cuentas de Orden Contables y Presupuestarias**

**ESTADO DEL EJERCICIO DEL PRESUPUESTO:**

CONCEPTO	EGRESOS				
	APROBADO	APLICACIONES Y REDUCCIONES	MODIFICADO	DEVENGADO	PAGADO
	1	2	3=(1+2)	4	5
MATERIALES Y SUMINISTROS	\$364,000.00	\$ -	\$364,000.00	\$319,396.00	\$319,396.00
SERVICIOS GENERALES	\$1,796,000.00	\$265,061.00	\$1,461,061.00	\$1,119,140.00	\$1,119,140.00
BIENES MUEBLES, INMUEBLES E INTANGIBLES	\$440,000.00	\$265,061.00	\$174,939.00	\$13,363.00	\$13,363.00
<b>TOTAL DEL GASTO</b>	<b>\$2,000,000.00</b>	<b>\$ -</b>	<b>\$2,000,000.00</b>	<b>\$1,451,899.00</b>	<b>\$1,451,899.00</b>

c) Notas de Gestión Administrativa

**1. Introducción**

T.V.T. es una empresa de participación estatal mayoritaria y una sociedad constituida bajo las leyes mexicanas, misma que está inscrita en la Secretaría de Hacienda y Crédito Público, que fue creada en el año de 1992, como persona moral con el siguiente objeto social:

Los estados financieros de la entidad están preparados de acuerdo a los criterios establecidos por el órgano de coordinación para la armonización de la contabilidad gubernamental es el Consejo Nacional de Armonización Contable (CONAC), el cual tiene por objeto la emisión de las normas contables y lineamientos para la generación de información financiera que aplicarán los entes públicos,

CONTABLE

previamente formuladas y propuestas por el Secretario Técnico.

## 2. Panorama Económico y Financiero

SU ACTIVIDAD PRINCIPAL ES LA SIGUIENTE:

La realización de toda clase de actividades relacionadas con la rama de las telecomunicaciones para difundir, informar y promover la industria, cultura, costumbres, noticias, política y todo evento de trascendencia con el estado de Tabasco.

## 3. Autorización e Historia

Televisión Tabasqueña S.A. de C.V., es una empresa de participación estatal mayoritaria, que fue creada en el año de 1992, según escritura pública número 13917 trece mil novecientos diecisiete, ante el notario público número 13 de la Ciudad de Villahermosa, Tabasco, Lic. Payambe López Falconi, misma que fue creada por los Señores Enrique Priego Dropeza, como apoderado del Gobierno del Estado y Francisco Lastra Bastar, como una Sociedad Anónima de Capital Variable. El plazo de duración de la sociedad será de noventa y nueve años, que comenzará a correr y contarse desde la fecha de la escritura pública de creación de la sociedad. El domicilio de la Sociedad será en la Ciudad de Villahermosa, sin que se entienda cambiado por el hecho de establecer agencias osucursales dentro o fuera del estado.

## 4. Organización y Objeto Social

Es también una empresa de Participación Estatal Mayoritaria, y que se encuentra sujeta a las obligaciones fiscales propias del régimen y bajo la normatividad del Gobierno del Estado.

Por parte del gobierno del estado participan:

- Lic. María Luisa Somellera Corrales, como representante del Gobierno del Estado.
- L.C.P. Jaime Antonio Farías Mora, como Comisario.
- Lic. Jose Del Carmen Chablé Ruíz, Director General de la Comisión de Radio y Televisión de Tabasco (CORAT); como Administrador Único de TVT.

El Objeto Social de Televisión Tabasqueña S.A. de C.V. es:

CONTABLE

Televisión Tabasqueña S.A. de C.V., es una empresa de participación estatal mayoritaria y una sociedad constituida bajo las leyes mexicanas, misma que está inscrita en la Secretaría de Hacienda y Crédito Público, que fue creada en el año de 1992, como persona moral con el siguiente objeto social:

- La operación como permisionaria de estaciones y canales de radio y televisión así como llevar acabo todoas los tramites y gestiones para obtener dichos permisos.
- La instalación, operación y explotación como concesionaria de frecuencias y canales de radio y televisión, así como llevar acabo todo los trámites y gestiones para obtener dichas concesiones.
- La producción, distribución, representación, compraventa y arrendamiento de programas de radio y televisión.
- La emisión de señales que pueden ser visuales, auditivas o de cualquier otro tipo, a través de ondas electromagnéticas de radio y televisión.
- La difusión de noticias, ideas e imágenes, como vehículos de información y expresión a través del radio y la televisión, incluyendo la publicidad comercial.
- La prestación de servicios profesiones, administrativos, tecnicos, contables, legales, así como asesorías, relacionados con la radio y la televisión, y publicidad comercial.
- Otorgar, Girar, Emitir, Suscribir, Aceptar, Endosar, Certificar, Avalar, Negociar, y, en general, realizar todo tipo de actos con títulos de credito, que estén permitidos por la Ley.
- La adquisición, arrendamiento de inmuebles y demás actos necesarios para el establecimiento de estudios de radio y televisión, estudios de producción y adición, y las demás instalaciones necosarias para la transmisión de ondas electromagnéticas de radio y televisión, oficinas y bodegas de la sociedad.
- La adquisición de todo tipo de acciones partes sociales de todo tipo de sociedades, asociaciones, corporaciones, uniones o biem interviniendo como parte en su constitución, ya sean nacionales o extranjeras.
- La obtención de recursos financieros de instituciones de créditos naciones o extranjeras legalmente facultadas para operar con tal cargo, de empresas nacionales o extranjeras e incluso obtener recursos directamente del público en general por los medios permitidos por la legislación vigente.
- La ejecución, celebración y realización de toda clase de actos, convenios y contratos, ya sean civiles o mercantiles o de cualquier otra naturaleza, que sean convenientes o necesarios o de que alguna manera, se relacionen con los objetossociles.
- Obtener, registrar, comprar, vender, arrendar o en cualquier forma, disponer de marcas industriales, nombres comerciales, certificados de invención y de mejoras, patentes, marcas, procesos, licencias de uso, derechos de autor, concesiones, permisos, licencias y autorizaciones de cualquier autoridad.
- En general , la realización de cualquier acto que la administración de la sociedad considere conveniente o necesario para el desarrollo de los objetos sociales.

##### **5. Bases de Preparación de los Estados Financieros**

El 31 de diciembre de 2008 fue publicada en el Diario Oficial de la Federación la Ley General de Contabilidad Gubernamental (Ley de Contabilidad), que tiene como objeto establecer los criterios generales que regirán la Contabilidad Gubernamental y la emisión de información financiera de los entes públicos,

Con el fin de lograr su adecuada armonización, para facilitar a los entes públicos el registro y la fiscalización de los activos, pasivos, ingresos y gastos y, en general, contribuir a medir la eficacia, economía y eficiencia del gasto e ingreso públicos.

Los estados financieros de la entidad están preparados de acuerdo a los criterios establecidos por el órgano de coordinación para la armonización de la contabilidad gubernamental es el Consejo Nacional de Armonización Contable (CONAC), el cual tiene por objeto la emisión de las normas contables y lineamientos para la generación de información financiera que aplicarán los entes públicos, previamente formuladas y propuestas por el Secretario Técnico.

#### **6. Políticas de Contabilidad Significativas**

Televisión Tabasqueña, S.a. de C.V. al 31 de Diciembre de 2019, cuenta con 977.48 Dólares de los cuales detallo en el siguiente punto.

#### **7. Posición en Moneda Extranjera y Protección por Riesgo Cambiario**

a) Activos en moneda extranjera: 977.48 Dólares

d) Tipo de cambio: 18.8727 obtenidos por el Diario Oficial de la Federación (DOF)

e) Equivalente en moneda nacional: expresados en pesos mexicanos por la cantidad **\$33,067.00** al 31 de Diciembre de 2019.

#### **8. Reporte Analítico del Activo**

Los importes registrados en el activo fijo están de acuerdo con la información de los estados financieros, los cuales se encuentran en las cedula donde se identifican los bienes registrados se realizan los procedimientos de depreciación respectivos para reflejar los datos reales.

De igual manera la dependencia se apeg a los lineamientos del Consejo Nacional de Armonización Contable (CONAC) publicados desde el 2011 donde se indican las principales reglas de Registro y Valoración del Patrimonio y Valoración de Activos y Pasivos, en los cuales se establece que en la determinación del costo de adquisición deben de considerarse cualesquier otros costos incurridos, y se apeg a que los bienes muebles e intangibles cuyo costo de adquisición sea menor a 35 días de salario mínimo vigente en el Distrito Federal podrán registrarse como un gasto.

#### **9. Fideicomisos, Mandatos y Análogos**



Televisión Tabasqueña, S.A. de C.V. al 31 de Diciembre de 2019, no cuenta con fideicomisos, mandatos o análogos

**10. Reporte de la Recaudación**

Las actividades de la empresa Televisión Tabasqueña S.A. de C.V., son financiadas con sus ingresos propios, producto de los patrocinios que genera, ya que aun cuando es una empresa de participación estatal mayoritaria, no recibe de manera directa o indirecta un presupuesto por parte del Gobierno del Estado.

**11. Información sobre la Deuda y el Reporte Analítico de la Deuda**

No aplica para la empresa Televisión Tabasqueña S.A. de C.V.

**12. Calificaciones Otorgadas**

Televisión Tabasqueña, S.A. de C.V. no cuenta con calificación crediticia.

**13. Proceso de Mejora**

Derivado del resolutivo del instituto federal de comunicaciones (IFT) Televisión Tabasqueña, S.A. de C.V ha modificado su objeto social en el sentido de que la concesión otorgada corresponde a servicio público de televisión digital terrestre. Se han instalado tres transmisores digitales en sustitución de los transmisores analógicos que dejaron de operar el 31 de Diciembre de 2015.

Estos nuevos transmisores permiten tener una mayor cobertura en el territorio estatal y una mejor calidad en el servicio de televisión en cuanto a imagen y audio.

**14. Información por Segmentos**

No aplica para Televisión Tabasqueña S.A. de C.V.

**15. Eventos Posteriores al Cierre**

Televisión Tabasqueña, S.A. de C.V. al 31 de Diciembre de 2019, no presentó ninguna operación o actividad que afectara económicamente.

**16. Partes Relacionadas**

No existen partes relacionadas que pudieran ejercer influencia significativa sobre la toma de decisiones financieras y operativas.

**17. Responsabilidad Sobre la Presentación Razonable de la Información Contable**

"Bajo protesta de decir la verdad declaramos que los Estados Financieros y sus notas, son razonablemente correctos y son responsabilidad del emisor"



---

Bajo protesta de decir verdad declaramos que los Estados Financieros y sus Notas son razonablemente correctos y son responsabilidad del emisor

---

LIC. JOSE DEL CARMEN CHABLE RUIZ  
ADMINISTRADOR ÚNICO

---

LIC. JOSE DEL CARMEN CHABLE RUIZ  
ADMINISTRADOR ÚNICO

---

CONTABLE

Cuenta Pública 2019 Estado Analítico de Ingresos Del 1 de enero al 31 de diciembre de 2019						
Rubro de Ingresos	Ingreso					Diferencia
	Estimado	Ampliaciones y Reducciones	Modificado	Devengado	Recaudado	
	1	2	3 = 1 + 2	4	5	
Impuestos	0	0	0	0	0	0
Cuotas y Aportaciones de Seguridad Social	0	0	0	0	0	0
Contribuciones de Mejoras	0	0	0	0	0	0
Derechos	0	0	0	0	0	0
Productos	0	0	0	0	0	0
Aprovechamientos	0	0	0	0	0	0
Ingresos por Venta de Bienes, Prestación de Servicios y Otros Ingresos	2,500,000	0	2,500,000	1,284,595	1,284,595	-1,215,405
Participaciones, Aportaciones, Convenios, Incentivos Derivados de la Colaboración Fiscal y Fondos Distintos de Aportaciones	0	0	0	0	0	0
Transferencias, Asignaciones, Subsidios y Subvenciones, y Pensiones y Jubilaciones	0	0	0	0	0	0
Ingresos Derivados de Financiamientos	0	0	0	0	0	0
<b>TOTAL</b>	<b>2,500,000</b>	<b>0</b>	<b>2,500,000</b>	<b>1,284,595</b>	<b>1,284,595</b>	<b>-1,215,405</b>
				Ingresos excedentes		
Estado Analítico de Ingresos Por Fuente de Financiamiento						
	Ingreso					Diferencia
	Estimado	Ampliaciones y Reducciones	Modificado	Devengado	Recaudado	
	1	2	3 = 1 + 2	4	5	
<b>Ingresos del Poder Ejecutivo Federal o Estatal y de los Municipios</b>	0	0	0	0	0	0
Impuestos	0	0	0	0	0	0
Cuotas y Aportaciones de Seguridad Social	0	0	0	0	0	0
Contribuciones de Mejoras	0	0	0	0	0	0
Derechos	0	0	0	0	0	0
Productos[1]	0	0	0	0	0	0
Aprovechamientos[2]	0	0	0	0	0	0
Participaciones, Aportaciones, Convenios, Incentivos Derivados de la Colaboración Fiscal y Fondos Distintos de Aportaciones	0	0	0	0	0	0
Transferencias, Asignaciones, Subsidios y Subvenciones, y Pensiones y Jubilaciones	0	0	0	0	0	0
<b>Ingresos de los Entes Públicos de los Poderes Legislativo y Judicial, de los Órganos Autónomos y del Sector Paraestatal o Paramunicipal, así como de las Empresas Productivas del Estado</b>	<b>2,500,000</b>	<b>0</b>	<b>2,500,000</b>	<b>1,284,585</b>	<b>1,284,595</b>	<b>-1,215,405</b>
Cuotas y Aportaciones de Seguridad Social	0	0	0	0	0	0
Productos[1]	0	0	0	0	0	0
Ingresos por Venta de Bienes, Prestación de Servicios y Otros Ingresos[3]	2,500,000	0	2,500,000	1,284,585	1,284,595	-1,215,405
Transferencias, Asignaciones, Subsidios y Subvenciones, y Pensiones y Jubilaciones	0	0	0	0	0	0
<b>Ingresos Derivados de Financiamientos</b>	<b>0</b>	<b>0</b>	<b>0</b>	<b>0</b>	<b>0</b>	<b>0</b>
Ingresos Derivados de Financiamientos	0	0	0	0	0	0
<b>TOTAL</b>	<b>2,500,000</b>	<b>0</b>	<b>2,500,000</b>	<b>1,284,585</b>	<b>1,284,595</b>	<b>-1,215,405</b>
				Ingresos excedentes		

[1] Incluye intereses que generan las cuentas bancarias de los entes públicos en productos.

[2] Incluye donativos en efectivo del Poder Ejecutivo, entre otros aprovechamientos.

[3] Se refiere a los ingresos propios obtenidos por los Poderes Legislativo y Judicial, los Órganos Autónomos y las entidades de las administración pública paraestatal y paramunicipal, por sus actividades diversas no inherentes a su operación que generan recursos y que no sean ingresos por venta de bienes o prestación de servicios, tales como donativos en efectivo, entre otros.

Cuenta Pública 2019						
Estado Analítico del Ejercicio del Presupuesto de Egresos						
Clasificación por Objeto del Gasto (Capítulo y Concepto)						
Del 1 de enero al 31 de diciembre de 2019						
Concepto	Egresos					Subejercicio
	Aprobado	Ampliaciones / (Reducciones)	Modificado	Devengado	Pagado	
	1	2	3 = 1 + 2	4	5	
						6 = 3 - 4
<b>Servicios Personales</b>	0	0	0	0	0	0
Remuneraciones al Personal de Carácter Permanente	0	0	0	0	0	0
Remuneraciones al Personal de Carácter Transitorio	0	0	0	0	0	0
Remuneraciones Adicionales y Especiales	0	0	0	0	0	0
Seguridad Social	0	0	0	0	0	0
Otras Prestaciones Sociales y Económicas	0	0	0	0	0	0
Previsiones	0	0	0	0	0	0
Pago de Estímulos a Servidores Públicos	0	0	0	0	0	0
<b>Materiales y Suministros</b>	<b>364,000</b>	<b>0</b>	<b>364,000</b>	<b>319,396</b>	<b>319,396</b>	<b>44,604</b>
Materiales de Administración, Emisión de Documentos y Artículos Oficiales	200,000	-20,000	180,000	177,665	177,665	2,335
Alimentos y Utensilios	112,000	-12,834	99,166	63,338	63,338	35,828
Materias Primas y Materiales de Producción y Comercialización	5,000	-5,000	0	0	0	0
Materiales y Artículos de Construcción y de Reparación	10,000	0	10,000	6,689	6,689	3,311
Productos Químicos, Farmacéuticos y de Laboratorio	0	0	0	0	0	0
Combustibles, Lubricantes y Aditivos	20,000	25,000	45,000	42,870	42,870	2,130
Vestuario, Blancos, Prendas de Protección y Artículos Deportivos	1,000	6,400	7,400	7,400	7,400	0
Materiales y Suministros para Seguridad	1,000	0	1,000	0	0	1,000
Herramientas, Refacciones y Accesorios Menores	15,000	6,434	21,434	21,434	21,434	0
<b>Servicios Generales</b>	<b>1,196,000</b>	<b>265,061</b>	<b>1,461,061</b>	<b>1,119,140</b>	<b>1,119,140</b>	<b>341,921</b>
Servicios Básicos	20,000	0	20,000	10,164	10,164	9,836
Servicios de Arrendamiento	10,000	0	10,000	0	0	10,000
Servicios Profesionales, Científicos, Técnicos y Otros Servicios	100,000	542,984	642,984	642,984	642,984	0
Servicios Financieros, Bancarios y Comerciales	300,000	-271,790	28,210	28,210	28,210	0
Servicios de Instalación, Reparación, Mantenimiento y Conservación	400,000	-247,191	152,809	152,809	152,809	0
Servicios de Comunicación Social y Publicidad	200,000	-16,813	183,187	183,187	183,187	0
Servicios de Traslado y Viáticos	65,000	-7,190	57,810	54,997	54,997	2,813
Servicios Oficiales	1,000	0	1,000	0	0	1,000
Otros Servicios Generales	100,000	265,061	365,061	46,789	46,789	318,272
<b>Transferencias, Asignaciones, Subsidios y Otras Ayudas</b>	<b>0</b>	<b>0</b>	<b>0</b>	<b>0</b>	<b>0</b>	<b>0</b>
Transferencias Internas y Asignaciones al Sector Público	0	0	0	0	0	0
Transferencias al Resto del Sector Público	0	0	0	0	0	0
Subsidios y Subvenciones	0	0	0	0	0	0
Ayudas Sociales	0	0	0	0	0	0
Pensiones y Jubilaciones	0	0	0	0	0	0
Transferencias a Fideicomisos, Mandatos y Otros Análogos	0	0	0	0	0	0

Cuenta Pública 2019						
Estado Analítico del Ejercicio del Presupuesto de Egresos						
Clasificación por Objeto del Gasto (Capítulo y Concepto)						
Del 1 de enero al 31 de diciembre de 2019						
Concepto	Egresos					Subejercicio
	Aprobado	Ampliaciones / (Reducciones)	Modificado	Devengado	Pagado	
	1	2	3 = 1 + 2	4	5	
Transferencias a la Seguridad Social	0	0	0	0	0	0
Donativos	0	0	0	0	0	0
Transferencias al Exterior	0	0	0	0	0	0
<b>Bienes Muebles, Inmuebles e Intangibles</b>	<b>440,000</b>	<b>-265,061</b>	<b>174,939</b>	<b>13,363</b>	<b>13,363</b>	<b>161,576</b>
Mobiliario y Equipo de Administración	400,000	-265,061	134,939	13,363	13,363	121,576
Mobiliario y Equipo Educativo y Recreativo	30,000	0	30,000	0	0	30,000
Equipo e Instrumental Médico y de Laboratorio	0	0	0	0	0	0
Vehículos y Equipo de Transporte	0	0	0	0	0	0
Equipo de Defensa y Seguridad	0	0	0	0	0	0
Maquinaria, Otros Equipos y Herramientas	10,000	0	10,000	0	0	10,000
Activos Biológicos	0	0	0	0	0	0
Bienes Inmuebles	0	0	0	0	0	0
Activos Intangibles	0	0	0	0	0	0
<b>Inversión Pública</b>	<b>0</b>	<b>0</b>	<b>0</b>	<b>0</b>	<b>0</b>	<b>0</b>
Obra Pública en Bienes de Dominio Público	0	0	0	0	0	0
Obra Pública en Bienes Propios	0	0	0	0	0	0
Proyectos Productivos y Acciones de Fomento	0	0	0	0	0	0
<b>Inversiones Financieras y Otras Provisiones</b>	<b>0</b>	<b>0</b>	<b>0</b>	<b>0</b>	<b>0</b>	<b>0</b>
Inversiones para el Fomento de Actividades Productivas	0	0	0	0	0	0
Acciones y Participaciones de Capital	0	0	0	0	0	0
Compra de Títulos y Valores	0	0	0	0	0	0
Concesión de Préstamos	0	0	0	0	0	0
Inversiones en Fideicomisos, Mandatos y Otros Análogos	0	0	0	0	0	0
Otras Inversiones Financieras	0	0	0	0	0	0
Provisiones para Contingencias y Otras Erogaciones Especiales	0	0	0	0	0	0
<b>Participaciones y Aportaciones</b>	<b>0</b>	<b>0</b>	<b>0</b>	<b>0</b>	<b>0</b>	<b>0</b>
Participaciones	0	0	0	0	0	0
Aportaciones	0	0	0	0	0	0
Convenios	0	0	0	0	0	0
<b>Deuda Pública</b>	<b>0</b>	<b>0</b>	<b>0</b>	<b>0</b>	<b>0</b>	<b>0</b>
Amortización de la Deuda Pública	0	0	0	0	0	0
Intereses de la Deuda Pública	0	0	0	0	0	0
Comisiones de la Deuda Pública	0	0	0	0	0	0
Gastos de la Deuda Pública	0	0	0	0	0	0
Costos por Coberturas	0	0	0	0	0	0




Cuenta Pública 2019 Estado Analítico del Ejercicio del Presupuesto de Egresos Clasificación por Objeto del Gasto (Capítulo y Concepto) Del 1 de enero al 31 de diciembre de 2019						
Concepto	Egresos					Subejercicio 6 = 3 - 4
	Aprobado	Ampliaciones / (Reducciones)	Modificado	Devengado	Pagado	
	1	2	3 = 1 + 2	4	5	
Apoyos Financieros	0	0	0	0	0	0
Adeudos de Ejercicios Fiscales Anteriores (ADEFAS)	0	0	0	0	0	0
<b>Total del Gasto</b>	<b>2,000,000</b>	<b>0</b>	<b>2,000,000</b>	<b>1,451,899</b>	<b>1,451,899</b>	<b>548,101</b>



Cuenta Pública 2019 Estado Analítico del Ejercicio del Presupuesto de Egresos Clasificación Administrativa Del 1 de enero al 31 de diciembre de 2019						
Concepto	Egresos					Subejercicio 6 = 3 - 4
	Aprobado	Ampliaciones / Reducciones	Modificado	Devengado	Pagado	
	1	2	3 = 1 + 2	4	5	
Televisión Tabasqueña S.A. de C.V.	2,000,000	0	2,000,000	1,451,899	1,451,899	548,101
<b>Total del Gasto</b>	<b>2,000,000</b>	<b>0</b>	<b>2,000,000</b>	<b>1,451,899</b>	<b>1,451,899</b>	<b>548,101</b>



Cuenta Pública 2019  
 Estado Analítico del Ejercicio del Presupuesto de Egresos  
 Clasificación Administrativa  
 Del 1 de enero al 31 de diciembre de 2019

Concepto	Egresos					Subejercicio
	Aprobado	Ampliaciones y Reducciones	Modificado	Devengado	Pagado	
	1	2	3 = 1 + 2	4	5	
Poder Ejecutivo	0	0	0	0	0	0
Poder Legislativo	0	0	0	0	0	0
Poder Judicial	0	0	0	0	0	0
Órganos Autónomos	0	0	0	0	0	0
<b>Total del Gasto</b>	<b>0</b>	<b>0</b>	<b>0</b>	<b>0</b>	<b>0</b>	<b>0</b>






Cuenta Pública 2019 Estado Analítico del Ejercicio del Presupuesto de Egresos Clasificación Administrativa Del 1 de enero al 31 de diciembre de 2019						
Concepto	Egresos					Subejercicio 6 = 3 - 4
	Aprobado	Ampliaciones / Reducciones	Modificado	Devengado	Pagado	
	1	2	3 = 1 + 2	4	5	
Entidades Paraestatales y Fideicomisos No Empresariales y No Financieros	0	0	0	0	0	0
Instituciones Públicas de la Seguridad Social	0	0	0	0	0	0
Entidades Paraestatales Empresariales No Financieras con Participación Estatal Mayoritaria	0	0	0	0	0	0
Fideicomisos Empresariales No Financieros con Participación Estatal Mayoritaria	0	0	0	0	0	0
Entidades Paraestatales Empresariales Financieras Monetarias con Participación Estatal Mayoritaria	0	0	0	0	0	0
Entidades Paraestatales Empresariales Financieras No Monetarias con Participación Estatal Mayoritaria	0	0	0	0	0	0
Fideicomisos Financieros Públicos con Participación Estatal Mayoritaria	0	0	0	0	0	0
<b>Total del Gasto</b>	<b>0</b>	<b>0</b>	<b>0</b>	<b>0</b>	<b>0</b>	<b>0</b>




**Cuenta Pública 2019**  
**Estado Analítico del Ejercicio del Presupuesto de Egresos**  
**Clasificación Funcional (Finalidad y Función)**  
**Del 1 de enero al 31 de diciembre de 2019**

Concepto	Egresos					Subejercicio 6 = 3 - 4
	Aprobado	Ampliaciones / Reducciones	Modificado 3 = 1 + 2	Devengado 4	Pagado 5	
	1	2	3 = 1 + 2	4	5	
<b>Gobierno</b>	0	0	0	0	0	0
Legislación	0	0	0	0	0	0
Justicia	0	0	0	0	0	0
Coordinación de la Política de Gobierno	0	0	0	0	0	0
Relaciones Exteriores	0	0	0	0	0	0
Asuntos Financieros y Hacendarios	0	0	0	0	0	0
Seguridad Nacional	0	0	0	0	0	0
Asuntos de Orden Público y de Seguridad Interior	0	0	0	0	0	0
Otros Servicios Generales	0	0	0	0	0	0
<b>Desarrollo Social</b>	2,000,000	0	2,000,000	1,451,899	1,451,899	548,101
Protección Ambiental	0	0	0	0	0	0
Vivienda y Servicios a la Comunidad	0	0	0	0	0	0
Salud	0	0	0	0	0	0
Recreación, Cultura y Otras Manifestaciones Sociales	0	0	0	0	0	0
Educación	0	0	0	0	0	0
Protección Social	0	0	0	0	0	0
Otros Asuntos Sociales	2,000,000	0	2,000,000	1,451,899	1,451,899	548,101
<b>Desarrollo Económico</b>	0	0	0	0	0	0
Asuntos Económicos, Comerciales y laborales en General	0	0	0	0	0	0
Agropecuaria, Silvicultura, Pesca y Caza	0	0	0	0	0	0
Combustibles y Energía	0	0	0	0	0	0
Minería, Manufacturas y Construcción	0	0	0	0	0	0
Transporte	0	0	0	0	0	0
Comunicaciones	0	0	0	0	0	0
Turismo	0	0	0	0	0	0
Ciencia, Tecnología e Innovación	0	0	0	0	0	0
Otras Industrias y Otros Asuntos Económicos	0	0	0	0	0	0
<b>Otras no Clasificadas en Funciones Anteriores</b>	0	0	0	0	0	0
Transacciones de la Deuda Pública / Costo Financiero de la Deuda	0	0	0	0	0	0
Transferencias, Participaciones y Aportaciones entre Diferentes Niveles y Ordenes de Gobierno	0	0	0	0	0	0
Saneamiento del Sistema Financiero	0	0	0	0	0	0
Adeudos de Ejercicios Fiscales Anteriores	0	0	0	0	0	0
<b>Total del Gasto</b>	<b>2,000,000</b>	<b>0</b>	<b>2,000,000</b>	<b>1,451,899</b>	<b>1,451,899</b>	<b>548,101</b>




Cuenta Pública 2019 Estado Analítico del Ejercicio del Presupuesto de Egresos Clasificación Económica (por tipo de Gasto) Del 1 de enero al 31 de diciembre de 2019						
Concepto	Egresos					Subejercicio 6 = 3 - 4
	Aprobado	Ampliaciones / Reducciones	Modificado	Devengado	Pagado	
	1	2	3 = 1 + 2	4	5	
Gasto Corriente	1,560,000	265,061	1,825,061	1,438,536	1,438,536	386,525
Gasto de Capital	440,000	-265,061	174,939	13,363	13,363	161,576
Amortización de la Deuda y Disminución de Pasivos	0	0	0	0	0	0
Pensiones y Jubilaciones	0	0	0	0	0	0
Participaciones	0	0	0	0	0	0
<b>Total del Gasto</b>	<b>2,000,000</b>	<b>0</b>	<b>2,000,000</b>	<b>1,451,899</b>	<b>1,451,899</b>	<b>548,101</b>





Cuenta Pública 2019 Endeudamiento Neto Del 1 de enero al 31 de diciembre de 2019			
Identificación de Crédito o Instrumento	Contratación/Colocación	Amortización	Endeudamiento Neto
	A	B	C = A - B
<b>Créditos Bancarios</b>			
Televisión Tabasqueña S.A. de C.V. al 31 de Diciembre de 2019, no tiene Creditos Bancarios	0	0	0
<b>Total Créditos Bancarios</b>	<b>0</b>	<b>0</b>	<b>0</b>
<b>Otros instrumentos de Deuda</b>			
Televisión Tabasqueña S.A. de C.V. al 31 de Diciembre de 2019, no tiene Otros Instrumentos de Deuda.	0	0	0
<b>Total Otros Instrumentos de Deuda</b>	<b>0</b>	<b>0</b>	<b>0</b>
<b>TOTAL</b>	<b>0</b>	<b>0</b>	<b>0</b>

TELEVISION TABASQUEÑA, S.A. DE C.V.

CUENTA PÚBLICA  
2019



Cuenta Pública 2019 Intereses de la Deuda Del 1 de enero al 31 de diciembre de 2019		
Identificación de Crédito o Instrumento	Devengado	Pagado
<b>Créditos Bancarios</b>		
Televisión Tabasqueña S.A. de C.V. al 31 de Diciembre de 2019, no tiene Intereses de Créditos Bancarios	0	0
<b>Total de Intereses de Créditos Bancarios</b>	<b>0</b>	<b>0</b>
<b>Otros Instrumentos de Deuda</b>		
Televisión Tabasqueña S.A. de C.V. al 31 de Diciembre de 2019, no tiene intereses de Otros Instrumentos de Deuda.	0	0
<b>Total de Intereses de Otros Instrumentos de Deuda</b>	<b>0</b>	<b>0</b>
<b>TOTAL</b>	<b>0</b>	<b>0</b>

TELEVISION TABASQUEÑA, S.A. DE C.V.

Cuenta Pública 2019  
 Indicadores de Postura Fiscal  
 Del 1 de enero al 31 de diciembre de 2019

Concepto	Estimado	Devengado	Pagado <sup>3</sup>
<b>I. Ingresos Presupuestarios (I = 1 + 2)</b>	<b>2,500,000</b>	<b>1,284,595</b>	<b>1,284,595</b>
1. Ingresos del Gobierno de la Entidad Federativa <sup>1</sup>	0	0	0
2. Ingresos del Sector Paraestatal <sup>1</sup>	2,500,000	1,284,595	1,284,595
<b>II. Egresos Presupuestarios (II = 3 + 4)</b>	<b>2,000,000</b>	<b>1,451,899</b>	<b>1,451,899</b>
3. Egresos del Gobierno de la Entidad Federativa <sup>2</sup>	0	0	0
4. Egresos del Sector Paraestatal <sup>2</sup>	2,000,000	1,451,899	1,451,899
<b>III. Balance Presupuestario (Superávit o Déficit) (III = I - II)</b>	<b>500,000</b>	<b>-167,304</b>	<b>-167,304</b>

Concepto	Estimado	Devengado	Pagado <sup>3</sup>
<b>III. Balance Presupuestario (Superávit o Déficit)</b>	<b>500,000</b>	<b>-167,304</b>	<b>-167,304</b>
<b>IV. Intereses, Comisiones y Gastos de la Deuda</b>	<b>0</b>	<b>0</b>	<b>0</b>
<b>V. Balance Primario (Superávit o Déficit) (V = III - IV)</b>	<b>500,000</b>	<b>-167,304</b>	<b>-167,304</b>

Concepto	Estimado	Devengado	Pagado <sup>3</sup>
<b>A. Financiamiento</b>	<b>0</b>	<b>0</b>	<b>0</b>
<b>B. Amortización de la Deuda</b>	<b>0</b>	<b>0</b>	<b>0</b>
<b>C. Endeudamiento ó Desendeudamiento (C = A - B)</b>	<b>0</b>	<b>0</b>	<b>0</b>

1 Los Ingresos que se presentan son los ingresos presupuestario totales sin incluir los ingresos por financiamientos. Los Ingresos del Gobierno de la Entidad Federativa corresponden a los del Poder Ejecutivo, Legislativo Judicial y Autónomos

2 Los egresos que se presentan son los egresos presupuestarios totales sin incluir los egresos por amortización. Los egresos del Gobierno de la Entidad Federativa corresponden a los del Poder Ejecutivo, Legislativo, Judicial y Órganos Autónomos

3 Para Ingresos se reportan los ingresos recaudados; para egresos se reportan los egresos pagados



TELEVISION TABASQUEÑA, S.A. DE C.V.

CUENTA PÚBLICA

2019



TABASCO

Cuenta Pública 2019						
Gasto por Categoría Programática						
Del 1 de enero al 31 de diciembre de 2019						
Concepto	Egresos					Subejercicio
	Aprobado	Ampliaciones / Reducciones	Modificado	Devengado	Pagado	
	1	2	3 = 1 + 2	4	5	
						6 = 3 - 4
<b>Programas</b>	<b>2,000,000</b>	<b>0</b>	<b>2,000,000</b>	<b>1,451,899</b>	<b>1,451,899</b>	<b>548,101</b>
<b>Subsidios: Sectores Social y Privado o Entidades Federativas y Municipios</b>	<b>0</b>	<b>0</b>	<b>0</b>	<b>0</b>	<b>0</b>	<b>0</b>
Sujetos a Reglas de Operación	0	0	0	0	0	0
Otros Subsidios	0	0	0	0	0	0
<b>Desempeño de las Funciones</b>	<b>0</b>	<b>0</b>	<b>0</b>	<b>0</b>	<b>0</b>	<b>0</b>
Prestación de Servicios Públicos	0	0	0	0	0	0
Provisión de Bienes Públicos	0	0	0	0	0	0
Planeación, Seguimiento y Evaluación de Políticas Públicas	0	0	0	0	0	0
Promoción y Fomento	0	0	0	0	0	0
Regulación y Supervisión	0	0	0	0	0	0
Funciones de las Fuerzas Armadas (Únicamente Gobierno Federal)	0	0	0	0	0	0
Específicos	0	0	0	0	0	0
Proyectos de Inversión	0	0	0	0	0	0
<b>Administrativos y de Apoyo</b>	<b>2,000,000</b>	<b>0</b>	<b>2,000,000</b>	<b>1,451,899</b>	<b>1,451,899</b>	<b>548,101</b>
Apoyo al Proceso Presupuestario y para Mejorar la Eficiencia Institucional	2,000,000	0	2,000,000	1,451,899	1,451,899	548,101
Apoyo a la Función Pública y al Mejoramiento de la Gestión	0	0	0	0	0	0
Operaciones Ajenas	0	0	0	0	0	0
<b>Compromisos</b>	<b>0</b>	<b>0</b>	<b>0</b>	<b>0</b>	<b>0</b>	<b>0</b>
Obligaciones de Cumplimiento de Resolución Jurisdiccional	0	0	0	0	0	0
Desastres Naturales	0	0	0	0	0	0
<b>Obligaciones</b>	<b>0</b>	<b>0</b>	<b>0</b>	<b>0</b>	<b>0</b>	<b>0</b>
Pensiones y Jubilaciones	0	0	0	0	0	0
Aportaciones a la Seguridad Social	0	0	0	0	0	0
Aportaciones a Fondos de Estabilización	0	0	0	0	0	0
Aportaciones a Fondos de Inversión y Reestructura de Pensiones	0	0	0	0	0	0
<b>Programas de Gastos Federalizado (Gobierno Federal)</b>	<b>0</b>	<b>0</b>	<b>0</b>	<b>0</b>	<b>0</b>	<b>0</b>
Gasto Federalizado	0	0	0	0	0	0
<b>Participaciones a Entidades Federativas y Municipios</b>	<b>0</b>	<b>0</b>	<b>0</b>	<b>0</b>	<b>0</b>	<b>0</b>
<b>Costo Financiero, Deuda o Apoyos a Deudores y Ahorradores de la Banca</b>	<b>0</b>	<b>0</b>	<b>0</b>	<b>0</b>	<b>0</b>	<b>0</b>
<b>Adeudos de Ejercicios Fiscales Anteriores</b>	<b>0</b>	<b>0</b>	<b>0</b>	<b>0</b>	<b>0</b>	<b>0</b>
<b>Total del Gasto</b>	<b>2,000,000</b>	<b>0</b>	<b>2,000,000</b>	<b>1,451,899</b>	<b>1,451,899</b>	<b>548,101</b>

PROGRAMÁTICA

PROGRAMAS Y PROYECTOS DE INVERSIÓN

Televisión Tabasqueña al 31 de Diciembre de 2019, no tiene programas y proyectos de Inversión.





INDICADORES DE RESULTADOS

Televisión Tabasqueña al 31 de Diciembre de 2019, no tiene Indicadores de Resultados



Cuenta Pública 2019					
Estado de Situación Financiera Detallado - LDF					
Al 31 de diciembre de 2018 y al 31 de diciembre de 2019					
(PESOS)					
Concepto	31 de diciembre 2019	31 de diciembre 2018	Concepto	31 de diciembre 2019	31 de diciembre 2018
<b>ACTIVO</b>			<b>PASIVO</b>		
<b>Activo Circulante</b>			<b>Pasivo Circulante</b>		
a. Efectivo y Equivalentes (a=a1+a2+a3+a4+a5+a6+a7)	57,325	185,510	a. Cuentas por Pagar a Corto Plazo (a=a1+a2+a3+a4+a5+a6+a7+a8+a9)	562,113	289,963
a1) Efectivo	0	0	a1) Servicios Personales por Pagar a Corto Plazo	0	0
a2) Bancos/Tesorería	57,325	31,162	a2) Proveedores por Pagar a Corto Plazo	562,113	146,323
a3) Bancos/Dependencias y Otros	0	154,348	a3) Contratistas por Obras Públicas por Pagar a Corto Plazo	0	0
a4) Inversiones Temporales (Hasta 3 meses)	0	0	a4) Participaciones y Aportaciones por Pagar a Corto Plazo	0	0
a5) Fondos con Afectación Específica	0	0	a5) Transferencias Otorgadas por Pagar a Corto Plazo	0	0
a6) Depósitos de Fondos de Terceros en Garantía y/o Administración	0	0	a6) Intereses, Comisiones y Otros Gastos de la Deuda Pública por Pagar a Corto Plazo	0	0
a7) Otros Efectivos y Equivalentes	0	0	a7) Retenciones y Contribuciones por Pagar a Corto Plazo	0	143,640
b. Derechos a Recibir Efectivo o Equivalentes (b=b1+b2+b3+b4+b5+b6+b7)	1,005,497	766,094	a8) Devoluciones de la Ley de Ingresos por Pagar a Corto Plazo	0	0
b1) Inversiones Financieras de Corto Plazo	0	86,804	a9) Otras Cuentas por Pagar a Corto Plazo	0	0
b2) Cuentas por Cobrar a Corto Plazo	116,616	2,749	b. Documentos por Pagar a Corto Plazo (b=b1+b2+b3)	0	0
b3) Deudores Diversos por Cobrar a Corto Plazo	21	0	b1) Documentos Comerciales por Pagar a Corto Plazo	0	0
b4) Ingresos por Recuperar a Corto Plazo	0	0	b2) Documentos con Contratistas por Obras Públicas por Pagar a Corto Plazo	0	0
b5) Deudores por Anticipos de la Tesorería a Corto Plazo	0	0	b3) Otros Documentos por Pagar a Corto Plazo	0	0
b6) Préstamos Otorgados a Corto Plazo	0	0	c. Porción a Corto Plazo de la Deuda Pública a Largo Plazo (c=c1+c2)	0	0
b7) Otros Derechos a Recibir Efectivo o Equivalentes a Corto Plazo	888,860	676,541	c1) Porción a Corto Plazo de la Deuda Pública	0	0
c. Derechos a Recibir Bienes o Servicios (c=c1+c2+c3+c4+c5)	10,480	0	c2) Porción a Corto Plazo de Arrendamiento Financiero	0	0
c1) Anticipo a Proveedores por Adquisición de Bienes y Prestación de Servicios a Corto Plazo	0	0	d. Títulos y Valores a Corto Plazo	0	0
c2) Anticipo a Proveedores por Adquisición de Bienes Inmuebles y Muebles a Corto Plazo	0	0	e. Pasivos Diferidos a Corto Plazo (e=e1+e2+e3)	0	0
c3) Anticipo a Proveedores por Adquisición de Bienes Intangibles a Corto Plazo	0	0	e1) Ingresos Cobrados por Adelantado a Corto Plazo	0	0
c4) Anticipo a Contratistas por Obras Públicas a Corto Plazo	0	0	e2) Intereses Cobrados por Adelantado a Corto Plazo	0	0
c5) Otros Derechos a Recibir Bienes o Servicios a Corto Plazo	10,480	0	e3) Otros Pasivos Diferidos a Corto Plazo	0	0
d. Inventarios (d=d1+d2+d3+d4+d5)	0	0	f. Fondos y Bienes de Terceros en Garantía y/o Administración a Corto Plazo (f=f1+f2+f3+f4+f5+f6)	2,000	2,000
d1) Inventario de Mercancías para Venta	0	0	f1) Fondos en Garantía a Corto Plazo	0	0
d2) Inventario de Mercancías Terminadas	0	0	f2) Fondos en Administración a Corto Plazo	0	0
d3) Inventario de Mercancías en Proceso de Elaboración	0	0	f3) Fondos Contingentes a Corto Plazo	0	0
d4) Inventario de Materias Primas, Materiales y Suministros para Producción	0	0	f4) Fondos de Fideicomisos, Mandatos y Contratos Análogos a Corto Plazo	0	0
d5) Bienes en Tránsito	0	0	f5) Otros Fondos de Terceros en Garantía y/o Administración a Corto Plazo	2,000	2,000
e. Almacenes	0	0	f6) Valores y Bienes en Garantía a Corto Plazo	0	0
f. Estimación por Pérdida o Deterioro de Activos Circulantes (f=f1+f2)	0	0	g. Provisiones a Corto Plazo (g=g1+g2+g3)	0	0
f1) Estimación para Cuentas Incobrables por Derechos a Recibir Efectivo o Equivalentes	0	0	g1) Provisión para Demandas y Juicios a Corto Plazo	0	0
f2) Estimación por Deterioro de Inventarios	0	0	g2) Provisión para Contingencias a Corto Plazo	0	0
g. Otros Activos Circulantes (g=g1+g2+g3+g4)	0	0	g3) Otras Provisiones a Corto Plazo	0	0
g1) Valores en Garantía	0	0	h. Otros Pasivos a Corto Plazo (h=h1+h2+h3)	0	0
g2) Bienes en Garantía (excluye depósitos de fondos)	0	0	h1) Ingresos por Clasificar	0	0
g3) Bienes Derivados de Embargos, Decomisos, Aseguramientos y Dación en pago	0	0	h2) Recaudación por Participar	0	0
g4) Adquisición con Fondos de Terceros	0	0	h3) Otros Pasivos Circulantes	0	0
<b>IA. Total de Activos Circulantes (IA=a+b+c+d+e+f+g)</b>	<b>1,073,502</b>	<b>951,604</b>	<b>IIA. Total de Pasivos Circulantes (IIA=a+b+c+d+e+f+g+h)</b>	<b>564,113</b>	<b>291,963</b>
<b>Activo No Circulante</b>			<b>Pasivo No Circulantes</b>		
a. Inversiones Financieras a Largo Plazo	0	0	a. Cuentas por Pagar a Largo Plazo	0	0
b. Derechos a Recibir Efectivo o Equivalentes a Largo Plazo	0	0	b. Documentos por Pagar a Largo Plazo	0	0
c. Bienes Inmuebles, Infraestructura y Construcciones en Proceso	0	0	c. Deuda Pública a Largo Plazo	0	0
d. Bienes Muebles	4,927,848	4,914,485	d. Pasivos Diferidos a Largo Plazo	0	0
e. Activos Intangibles	485,336	485,336	e. Fondos y Bienes de Terceros en Garantía y/o Administración a Largo Plazo	0	0
f. Depreciación, Deterioro y Amortización Acumulada de Bienes	-4,053,456	-3,695,695	f. Provisiones a Largo Plazo	0	0
g. Activos Diferidos	0	0	<b>IIIB. Total de Pasivos No Circulantes (IIIB=a+b+c+d+e+f)</b>	<b>0</b>	<b>0</b>
h. Estimación por Pérdida o Deterioro de Activos no Circulantes	0	0	<b>III. Total del Pasivo (III=IIA+IIIB)</b>	<b>564,113</b>	<b>291,963</b>
i. Otros Activos No Circulantes	0	0	<b>HACIENDA PÚBLICA/PATRIMONIO</b>		
			IIIA. Hacienda Pública/Patrimonio Contribuido (IIIA=a+b+c)	1,400,000	1,400,000

Cuenta Pública 2019					
Estado de Situación Financiera Detallado - LDF					
Al 31 de diciembre de 2018 y al 31 de diciembre de 2019					
(PESOS)					
Concepto	31 de diciembre		Concepto	31 de diciembre	
	2019	2018		2019	2018
<b>IB. Total de Activos No Circulantes (B=a+b+c+d+e+f+g+h+i)</b>	<b>1,359,728</b>	<b>1,704,126</b>	a. Aportaciones	1,400,000	1,400,000
<b>I. Total del Activo (I=A+IB)</b>	<b>2,433,230</b>	<b>2,655,730</b>	b. Donaciones de Capital	0	0
			c. Actualización de la Hacienda Pública/ Patrimonio	0	0
			<b>IIIB. Hacienda Pública/ Patrimonio Generado (IIIB=a+b+c+d+e)</b>	<b>469,117</b>	<b>963,767</b>
			a. Resultados del Ejercicio (Ahorro / Desahorro)	-511,702	-1,321,201
			b. Resultados de Ejercicios Anteriores	574,957	1,896,159
			c. Revalúos	385,354	385,354
			d. Reservas	0	0
			e. Rectificaciones de Resultados de Ejercicios Anteriores	20,508	3,455
			<b>IIIC. Exceso o Insuficiencia en la Actualización de la Hacienda Pública/ Patrimonio (IIIC=a-b)</b>	<b>0</b>	<b>0</b>
			a. Resultado por Posición Monetaria	0	0
			b. Resultado por Tenencia de Activos no Monetarios	0	0
			<b>III. Total Hacienda Pública/ Patrimonio (III=IIA+IIIB+IIIC)</b>	<b>1,869,117</b>	<b>2,363,767</b>
			<b>IV. Total del Pasivo y Hacienda Pública / Patrimonio (IV=II+III)</b>	<b>2,433,230</b>	<b>2,655,730</b>




Cuenta Pública 2019 Informe Analítico de la Deuda Pública y Otros Pasivos - LDF Del 1 de enero al 31 de diciembre de 2019 (PESOS)							
Denominación de la Deuda Pública y Otros Pasivos (c)	Saldo al 31 de diciembre de 2018 (d)	Disposiciones del Periodo (e)	Amortizaciones del Periodo (f)	Revaluaciones, Reclasificaciones y Otros Ajustes (g)	Saldo Final del Periodo (h) h=d+e+f+g	Pago de Intereses del Periodo (i)	Pago de Comisiones y demás costos asociados durante el Periodo (j)
<b>1. Deuda Pública (1=A+B)</b>	0	0	0	0	0	0	0
<b>A. Corto Plazo (A=a1+a2+a3)</b>	0	0	0	0	0	0	0
a1) Instituciones de Crédito	0	0	0	0	0	0	0
a2) Títulos y Valores	0	0	0	0	0	0	0
a3) Arrendamientos Financieros	0	0	0	0	0	0	0
<b>B. Largo Plazo (B=b1+b2+b3)</b>	0	0	0	0	0	0	0
b1) Instituciones de Crédito	0	0	0	0	0	0	0
b2) Títulos y Valores	0	0	0	0	0	0	0
b3) Arrendamientos Financieros	0	0	0	0	0	0	0
<b>2. Otros Pasivos</b>	291,963				564,113		
<b>3. Total de la Deuda Pública y Otros Pasivos (3=1+2)</b>	291,963	0	0	0	564,113	0	0
<b>4. Deuda Contingente 1 (Informativo)</b>	0	0	0	0	0	0	0
A. Deuda Contingente 1	0	0	0	0	0	0	0
B. Deuda Contingente 2	0	0	0	0	0	0	0
C. Deuda Contingente XX	0	0	0	0	0	0	0
<b>5. Valor de Instrumentos Bono Cupón Cero 2 (Informativo)</b>	0	0	0	0	0	0	0
A. Instrumento Bono Cupón Cero 1	0	0	0	0	0	0	0
B. Instrumento Bono Cupón Cero 2	0	0	0	0	0	0	0
C. Instrumento Bono Cupón Cero XX	0	0	0	0	0	0	0

1 Se refiere a cualquier Financiamiento sin fuente o garantía de pago definida, que sea asumida de manera solidaria o subsidiaria por las Entidades Federativas con sus Municipios, organismos descentralizados y empresas de participación estatal mayoritaria y fideicomisos, locales o municipales, y por los Municipios con sus respectivos organismos descentralizados y empresas de participación municipal mayoritaria.

2 Se refiere al valor del Bono Cupón Cero que respalda el pago de los créditos asociados al mismo (Activo).

Obligaciones a Corto Plazo	Monto Contratado (l)	Plazo Pactado (m)	Tasa de Interés (n)	Comisiones y Costos Relacionados (o)	Tasa Efectiva (p)
<b>6. Obligaciones a Corto Plazo (Informativo)</b>	0	0		0	
A. Crédito 1	0	0		0	
A. Crédito 2	0	0		0	
A. Crédito XX	0	0		0	

ADICIONAL LDF



Cuenta Pública 2019 Informe Analítico de Obligaciones Diferentes de Financiamientos - LDF Del 1 de enero al 31 de diciembre de 2019 (PESOS)										
Denominación de las Obligaciones Diferentes de Financiamiento (c)	Fecha del Contrato (d)	Fecha de inicio de operación del proyecto (e)	Fecha de vencimiento (f)	Monto de la inversión pactado (g)	Plazo pactado (h)	Monto promedio mensual del pago de la contraprestación (i)	Monto promedio mensual del pago de la contraprestación correspondiente al pago de inversión (j)	Monto pagado de la inversión al 31 de diciembre de 2019 (k)	Monto pagado de la inversión actualizado al 31 de diciembre de 2019 (l)	Saldo pendiente por pagar de la inversión al 31 de diciembre de 2019 (m=g-l)
<b>A. Asociaciones Público Privadas (APP's)</b>				0		0	0	0	0	0
Televisión Tabasqueña S.A. de C.V.				0	0	0	0	0	0	0
<b>B. Otros Instrumentos</b>				0		0	0	0	0	0
Televisión Tabasqueña S.A. de C.V.				0	0	0	0	0	0	0
<b>C. Total de Obligaciones Diferentes de Financiamiento</b>				0		0	0	0	0	0

TELEVISION TABASQUEÑA, S.A. DE C.V.

CUENTA PÚBLICA

2019



Cuenta Pública 2019  
Balance Presupuestario - LDF  
Del 1 de enero al 31 de diciembre de 2019  
(PESOS)

Concepto	Estimado/ Aprobado	Devengado	Recaudado/ Pagado
<b>A. Ingresos Totales (A=A1+A2+A3)</b>	<b>5,000,000</b>	<b>2,569,190</b>	<b>2,569,190</b>
A1. Ingresos de Libre Disposición	2,500,000	1,284,595	1,284,595
A2. Transferencias Federales Etiquetadas	0	0	0
A3. Financiamiento Neto	2,500,000	1,284,595	1,284,595
<b>B. Egresos Presupuestarios (B=B1+B2)</b>	<b>2,000,000</b>	<b>1,451,899</b>	<b>1,451,899</b>
B1. Gasto No Etiquetado (sin incluir Amortización de la Deuda Pública)	2,000,000	1,451,899	1,451,899
B2. Gasto Etiquetado (sin incluir Amortización de la Deuda Pública)	0	0	0
<b>C. Remanentes del Ejercicio Anterior (C=C1+C2)</b>	<b>0</b>	<b>0</b>	<b>0</b>
C1. Remanentes de Ingresos de Libre Disposición aplicados en el periodo	0	0	0
C2. Remanentes de Transferencias Federales Etiquetadas aplicados en el periodo	0	0	0
<b>I. Balance Presupuestario (I=A-B-C)</b>	<b>3,000,000</b>	<b>1,117,291</b>	<b>1,117,291</b>
<b>II. Balance Presupuestario sin Financiamiento Neto (II=I-A3)</b>	<b>500,000</b>	<b>-167,304</b>	<b>-167,304</b>
<b>III. Balance Presupuestario sin Financiamiento Neto Y sin Remanentes del Ejercicio Anterior (III=II-C)</b>	<b>500,000</b>	<b>-167,304</b>	<b>-167,304</b>

Concepto	Estimado / Aprobado	Devengado	Recaudado / Pagado
<b>E. Intereses, Comisiones y Gastos de la Deuda (E=E1+E2)</b>	<b>0</b>	<b>0</b>	<b>0</b>
E1. Intereses, Comisiones y Gastos de la Deuda con Gasto No Etiquetado	0	0	0
E2. Intereses, Comisiones y Gastos de la Deuda con Gasto Etiquetado	0	0	0
<b>IV. Balance Primario (IV=III+E)</b>	<b>500,000</b>	<b>-167,304</b>	<b>-167,304</b>

Concepto	Estimado/ Aprobado	Devengado	Recaudado/ Pagado
<b>F. Financiamiento (F=F1+F2)</b>	<b>2,500,000</b>	<b>1,284,595</b>	<b>1,284,595</b>
F1. Financiamiento con Fuente de Pago de Ingresos de Libre Disposición	2,500,000	1,284,595	1,284,595
F2. Financiamiento con Fuente de Pago de Transferencias Federales Etiquetadas	0	0	0
<b>G. Amortización de la Deuda (G=G1+G2)</b>	<b>0</b>	<b>0</b>	<b>0</b>
G1. Amortización de la Deuda Pública con Gasto No Etiquetado	0	0	0
G2. Amortización de la Deuda Pública con Gasto Etiquetado	0	0	0
<b>A3. Financiamiento Neto (A3=F-G)</b>	<b>2,500,000</b>	<b>1,284,595</b>	<b>1,284,595</b>

ADICIONAL LDF

TELEVISION TABASQUEÑA, S.A. DE C.V.

CUENTA PÚBLICA  
2019



Cuenta Pública 2019  
Balance Presupuestario - LDF  
Del 1 de enero al 31 de diciembre de 2019  
(PESOS)

Concepto	Estimado/ Aprobado	Devengado	Recaudado/ Pagado
A1. Ingresos de Libre Disposición	2,500,000	1,284,595	1,284,595
A3.1. Financiamiento Neto con Fuente de Pago de Ingresos de Libre Disposición (A3.1=F1-G1)	2,500,000	1,284,595	1,284,595
F1. Financiamiento con Fuente de Pago de Ingresos de Libre Disposición	2,500,000	1,284,595	1,284,595
G1. Amortización de la Deuda Pública con Gasto No Etiquetado	0	0	0
B1. Gasto No Etiquetado (sin incluir Amortización de la Deuda Pública)	2,000,000	1,451,899	1,451,899
C1. Remanentes de Ingresos de Libre Disposición aplicados en el periodo	0	0	0
<b>V. Balance Presupuestario de Recursos Disponibles (V=A1+A3.1-B1+C1)</b>	<b>3,000,000</b>	<b>1,117,291</b>	<b>1,117,291</b>
<b>VI. Balance Presupuestario de Recursos Disponibles sin Financiamiento Neto (VI=V-A3.1)</b>	<b>500,000</b>	<b>-167,304</b>	<b>-167,304</b>

Concepto	Estimado/ Aprobado	Devengado	Recaudado/ Pagado
A2. Transferencias Federales Etiquetadas	0	0	0
A3.2. Financiamiento Neto con Fuente de Pago de Transferencias Federales Etiquetadas (A3.2=F2-G2)	0	0	0
F2. Financiamiento con Fuente de Pago de Transferencias Federales Etiquetadas	0	0	0
G2. Amortización de la Deuda Pública con Gasto Etiquetado	0	0	0
B2. Gasto Etiquetado (sin incluir Amortización de la Deuda Pública)	0	0	0
C2. Remanentes de Transferencias Federales Etiquetadas aplicados en el periodo	0	0	0
<b>VII. Balance Presupuestario de Recursos Etiquetados (VII=A2+A3.2-B2+C2)</b>	<b>0</b>	<b>0</b>	<b>0</b>
<b>VIII. Balance Presupuestario de Recursos Etiquetados sin Financiamiento Neto (VIII=VII-A3.2)</b>	<b>0</b>	<b>0</b>	<b>0</b>

ADICIONAL LDF

Cuenta Pública 2019 Estado Analítico de Ingresos Detallado - LDF Del 1 de enero al 31 de diciembre de 2019 (PESOS)						
Concepto	Ingreso					Diferencia
	Estimado	Ampliaciones / (Reducciones)	Modificado	Devengado	Recaudado	
<b>Ingresos de Libre Disposición</b>						
A. Impuestos	0	0	0	0	0	0
B. Cuotas y Aportaciones de Seguridad Social	0	0	0	0	0	0
C. Contribuciones de Mejoras	0	0	0	0	0	0
D. Derechos	0	0	0	0	0	0
E. Productos	0	0	0	0	0	0
F. Aprovechamientos	0	0	0	0	0	0
G. Ingresos por Ventas de Bienes y Prestación de Servicios	2,500,000	0	2,500,000	1,284,595	1,284,595	-1,215,405
H. Participaciones (H=h1+h2+h3+h4+h5+h6+h7+h8+h9+h10+h11)	0	0	0	0	0	0
h1) Fondo General de Participaciones	0	0	0	0	0	0
h2) Fondo de Fomento Municipal	0	0	0	0	0	0
h3) Fondo de Fiscalización y Recaudación	0	0	0	0	0	0
h4) Fondo de Compensación	0	0	0	0	0	0
h5) Fondo de Extracción de Hidrocarburos	0	0	0	0	0	0
h6) Impuesto Especial Sobre Producción y Servicios	0	0	0	0	0	0
h7) 0.136% de la Recaudación Federal Participable	0	0	0	0	0	0
h8) 3.17% Sobre Extracción de Petróleo	0	0	0	0	0	0
h9) Gasolinas y Diésel	0	0	0	0	0	0
h10) Fondo del Impuesto Sobre la Renta	0	0	0	0	0	0
h11) Fondo de Estabilización de los Ingresos de las Entidades Federativas	0	0	0	0	0	0
I. Incentivos Derivados de la Colaboración Fiscal (I=i1+i2+i3+i4+i5)	0	0	0	0	0	0
i1) Tenencia o Uso de Vehículos	0	0	0	0	0	0
i2) Fondo de Compensación ISAN	0	0	0	0	0	0
i3) Impuesto Sobre Automóviles Nuevos	0	0	0	0	0	0
i4) Fondo de Compensación de Repecos-Intermedios	0	0	0	0	0	0
i5) Otros Incentivos Económicos	0	0	0	0	0	0
J. Transferencias y Asignaciones	0	0	0	0	0	0
K. Convenios	0	0	0	0	0	0
k1) Otros Convenios y Subsidios	0	0	0	0	0	0
L. Otros Ingresos de Libre Disposición (L=l1+l2)	0	0	0	0	0	0
l1) Participaciones en Ingresos Locales	0	0	0	0	0	0
l2) Otros Ingresos de Libre Disposición	0	0	0	0	0	0
<b>I. Total de Ingresos de Libre Disposición (I=A+B+C+D+E+F+G+H+I+J+K+L)</b>	<b>2,500,000</b>	<b>0</b>	<b>2,500,000</b>	<b>1,284,595</b>	<b>1,284,595</b>	<b>-1,215,405</b>
<b>Ingresos Excedentes de Ingresos de Libre Disposición</b>						
<b>Transferencias Federales Etiquetadas</b>						
A. Aportaciones (A=a1+a2+a3+a4+a5+a6+a7+a8)	0	0	0	0	0	0
a1) Fondo de Aportaciones para la Nómina Educativa y Gasto Operativo	0	0	0	0	0	0
a2) Fondo de Aportaciones para los Servicios de Salud	0	0	0	0	0	0
a3) Fondo de Aportaciones para la Infraestructura Social	0	0	0	0	0	0
a4) Fondo de Aportaciones para el Fortalecimiento de los Municipios y de las Demarcaciones Territoriales del Distrito Federal	0	0	0	0	0	0
a5) Fondo de Aportaciones Múltiples	0	0	0	0	0	0







Cuenta Pública 2019 Estado Analítico de Ingresos Detallado - LDF Del 1 de enero al 31 de diciembre de 2019 (PESOS)						
Concepto	Ingreso					Diferencia
	Estimado	Ampliaciones / (Reducciones)	Modificado	Devengado	Recaudado	
a6) Fondo de Aportaciones para la Educación Tecnológica y de Adultos	0	0	0	0	0	0
a7) Fondo de Aportaciones para la Seguridad Pública de los Estados y del Distrito Federal	0	0	0	0	0	0
a8) Fondo de Aportaciones para el Fortalecimiento de las Entidades Federativas	0	0	0	0	0	0
<b>B. Convenios (B=b1+b2+b3+b4)</b>	0	0	0	0	0	0
b1) Convenios de Protección Social en Salud	0	0	0	0	0	0
b2) Convenios de Descentralización	0	0	0	0	0	0
b3) Convenios de Reasignación	0	0	0	0	0	0
b4) Otros Convenios y Subsidios	0	0	0	0	0	0
<b>C. Fondos Distintos de Aportaciones (C=c1+c2)</b>	0	0	0	0	0	0
c1) Fondo para Entidades Federativas y Municipios Productores de Hidrocarburos	0	0	0	0	0	0
c2) Fondo Minero	0	0	0	0	0	0
<b>D. Transferencias, Asignaciones, Subsidios y Subvenciones, y Pensiones y Jubilaciones</b>	0	0	0	0	0	0
<b>E. Otras Transferencias Federales Etiquetadas</b>	0	0	0	0	0	0
<b>II. Total de Transferencias Federales Etiquetadas (II=A+B+C+D+E)</b>	0	0	0	0	0	0
<b>III. Ingresos Derivados de Financiamientos (III=A)</b>	2,500,000	0	2,500,000	1,284,595	1,284,595	-1,215,405
A. Ingresos Derivados de Financiamientos	2,500,000	0	2,500,000	1,284,595	1,284,595	-1,215,405
<b>IV. Total de Ingresos (IV=I+II+III)</b>	5,000,000	0	5,000,000	2,569,190	2,569,190	-2,430,810
<b>Datos Informativos</b>						
1. Ingresos Derivados de Financiamientos con Fuente de Pago de Ingresos de Libre Disposición	2,500,000	0	2,500,000	1,284,595	1,284,595	-1,215,405
2. Ingresos Derivados de Financiamientos con Fuente de Pago de Transferencias Federales Etiquetadas	0	0	0	0	0	0
3. Ingresos Derivados de Financiamientos (3=1+2)	2,500,000	0	2,500,000	1,284,595	1,284,595	-1,215,405

Cuenta Pública 2019						
Estado Analítico del Ejercicio del Presupuesto de Egresos Detallado - LDF						
Clasificación por Objeto del Gasto (Capítulo y Concepto)						
Del 1 de enero al 31 de diciembre de 2019						
(PESOS)						
Concepto	Egresos					Subejercicio
	Aprobado	Ampliaciones / (Reducciones)	Modificado	Devengado	Pagado	
<b>I. Gasto No Etiquetado (I=A+B+C+D+E+F+G+H+I)</b>	<b>2,000,000</b>	<b>0</b>	<b>2,000,000</b>	<b>1,451,899</b>	<b>1,451,899</b>	<b>548,101</b>
<b>A. Servicios Personales (A=a1+a2+a3+a4+a5+a6+a7)</b>	<b>0</b>	<b>0</b>	<b>0</b>	<b>0</b>	<b>0</b>	<b>0</b>
a1) Remuneraciones al Personal de Carácter Permanente	0	0	0	0	0	0
a2) Remuneraciones al Personal de Carácter Transitorio	0	0	0	0	0	0
a3) Remuneraciones Adicionales y Especiales	0	0	0	0	0	0
a4) Seguridad Social	0	0	0	0	0	0
a5) Otras Prestaciones Sociales y Económicas	0	0	0	0	0	0
a6) Previsiones	0	0	0	0	0	0
a7) Pago de Estímulos a Servidores Públicos	0	0	0	0	0	0
<b>B. Materiales y Suministros (B=b1+b2+b3+b4+b5+b6+b7+b8+b9)</b>	<b>364,000</b>	<b>0</b>	<b>364,000</b>	<b>319,396</b>	<b>319,396</b>	<b>44,604</b>
b1) Materiales de Administración, Emisión de Documentos y Artículos Oficiales	200,000	-20,000	180,000	177,665	177,665	2,335
b2) Alimentos y Utensilios	112,000	-12,834	99,166	63,338	63,338	35,828
b3) Materias Primas y Materiales de Producción y Comercialización	5,000	-5,000	0	0	0	0
b4) Materiales y Artículos de Construcción y de Reparación	10,000	0	10,000	6,689	6,689	3,311
b5) Productos Químicos, Farmacéuticos y de Laboratorio	0	0	0	0	0	0
b6) Combustibles, Lubricantes y Aditivos	20,000	25,000	45,000	42,870	42,870	2,130
b7) Vestuario, Blancos, Prendas de Protección y Artículos Deportivos	1,000	6,400	7,400	7,400	7,400	0
b8) Materiales y Suministros para Seguridad	1,000	0	1,000	0	0	1,000
b9) Herramientas, Refacciones y Accesorios Menores	15,000	6,434	21,434	21,434	21,434	0
<b>C. Servicios Generales (C=c1+c2+c3+c4+c5+c6+c7+c8+c9)</b>	<b>1,196,000</b>	<b>265,061</b>	<b>1,461,061</b>	<b>1,119,140</b>	<b>1,119,140</b>	<b>341,921</b>
c1) Servicios Básicos	20,900	0	20,900	10,164	10,164	9,836
c2) Servicios de Arrendamiento	10,000	0	10,000	0	0	10,000
c3) Servicios Profesionales, Científicos, Técnicas y Otros Servicios	100,000	542,984	642,984	642,984	642,984	0
c4) Servicios Financieros, Bancarios y Comerciales	300,000	-271,790	28,210	28,210	28,210	0
c5) Servicios de Instalación, Reparación, Mantenimiento y Conservación	400,000	-247,191	152,809	152,809	152,809	0
c6) Servicios de Comunicación Social y Publicidad	200,000	-16,813	183,187	183,187	183,187	0
c7) Servicios de Traslado y Viáticos	65,000	-7,190	57,810	54,997	54,997	2,813
c8) Servicios Oficiales	1,900	0	1,900	0	0	1,900
c9) Otros Servicios Generales	100,000	265,061	365,061	46,789	46,789	318,272
<b>D. Transferencias, Asignaciones, Subsidios y Otras Ayudas (D=d1+d2+d3+d4+d5+d6+d7+d8+d9)</b>	<b>0</b>	<b>0</b>	<b>0</b>	<b>0</b>	<b>0</b>	<b>0</b>
d1) Transferencias Internas y Asignaciones al Sector Público	0	0	0	0	0	0
d2) Transferencias al Resto del Sector Público	0	0	0	0	0	0
d3) Subsidios y Subvenciones	0	0	0	0	0	0



Cuenta Pública 2019						
Estado Analítico del Ejercicio del Presupuesto de Egresos Detallado - LDF						
Clasificación por Objeto del Gasto (Capítulo y Concepto)						
Del 1 de enero al 31 de diciembre de 2019						
(PESOS)						
Concepto	Egresos					Subejercicio
	Aprobado	Ampliaciones / (Reducciones)	Modificado	Devengado	Pagado	
d4) Ayudas Sociales	0	0	0	0	0	0
d5) Pensiones y Jubilaciones	0	0	0	0	0	0
d6) Transferencias a Fideicomisos, Mandatos y Otros Análogos	0	0	0	0	0	0
d7) Transferencias a la Seguridad Social	0	0	0	0	0	0
d8) Donativos	0	0	0	0	0	0
d9) Transferencias al Exterior	0	0	0	0	0	0
E. Bienes Muebles, Inmuebles e Intangibles (E=e1+e2+e3+e4+e5+e6+e7+e8+e9)	440,000	-265,061	174,939	13,363	13,363	161,576
e1) Mobiliario y Equipo de Administración	400,000	-265,061	134,939	13,363	13,363	121,576
e2) Mobiliario y Equipo Educativo y Recreativo	30,000	0	30,000	0	0	30,000
e3) Equipo e Instrumental Médico y de Laboratorio	0	0	0	0	0	0
e4) Vehículos y Equipo de Transporte	0	0	0	0	0	0
e5) Equipo de Defensa y Seguridad	0	0	0	0	0	0
e6) Maquinaria, Otros Equipos y Herramientas	10,000	0	10,000	0	0	10,000
e7) Activos Biológicos	0	0	0	0	0	0
e8) Bienes Inmuebles	0	0	0	0	0	0
e9) Activos Intangibles	0	0	0	0	0	0
F. Inversión Pública (F=f1+f2+f3)	0	0	0	0	0	0
f1) Obra Pública en Bienes de Dominio Público	0	0	0	0	0	0
f2) Obra Pública en Bienes Propios	0	0	0	0	0	0
f3) Proyectos Productivos y Acciones de Fomento	0	0	0	0	0	0
G. Inversiones Financieras y Otras Provisiones (G=g1+g2+g3+g4+g5+g6+g7)	0	0	0	0	0	0
g1) Inversiones para el Fomento de Actividades Productivas	0	0	0	0	0	0
g2) Acciones y Participaciones de Capital	0	0	0	0	0	0
g3) Compra de Títulos y Valores	0	0	0	0	0	0
g4) Concesión de Préstamos	0	0	0	0	0	0
g5) Inversiones en Fideicomisos, Mandatos y Otros Análogos	0	0	0	0	0	0
Fideicomiso de Desastres Naturales (Informativo)	0	0	0	0	0	0
g6) Otras Inversiones Financieras	0	0	0	0	0	0
g7) Provisiones para Contingencias y Otras Erogaciones Especiales	0	0	0	0	0	0
H. Participaciones y Aportaciones (H=h1+h2+h3)	0	0	0	0	0	0
h1) Participaciones	0	0	0	0	0	0
h2) Aportaciones	0	0	0	0	0	0
h3) Convenios	0	0	0	0	0	0
I. Deuda Pública (I=i1+i2+i3+i4+i5+i6+i7)	0	0	0	0	0	0

Cuenta Pública 2019						
Estado Analítico del Ejercicio del Presupuesto de Egresos Detallado - LDF						
Clasificación por Objeto del Gasto (Capítulo y Concepto)						
Del 1 de enero al 31 de diciembre de 2019						
(PESOS)						
Concepto	Egresos					Subejercicio
	Aprobado	Ampliaciones / (Reducciones)	Modificado	Devengado	Pagado	
i1) Amortización de la Deuda Pública	0	0	0	0	0	0
i2) Intereses de la Deuda Pública	0	0	0	0	0	0
i3) Comisiones de la Deuda Pública	0	0	0	0	0	0
i4) Gastos de la Deuda Pública	0	0	0	0	0	0
i5) Costos por Coberturas	0	0	0	0	0	0
i6) Apoyos Financieros	0	0	0	0	0	0
i7) Adeudos de Ejercicios Fiscales Anteriores (ADEFAS)	0	0	0	0	0	0
<b>II. Gasto Etiquetado (II=A+B+C+D+E+F+G+H+I)</b>	<b>0</b>	<b>0</b>	<b>0</b>	<b>0</b>	<b>0</b>	<b>0</b>
<b>A. Servicios Personales (A=a1+a2+a3+a4+a5+a6+a7)</b>	<b>0</b>	<b>0</b>	<b>0</b>	<b>0</b>	<b>0</b>	<b>0</b>
a1) Remuneraciones al Personal de Carácter Permanente	0	0	0	0	0	0
a2) Remuneraciones al Personal de Carácter Transitorio	0	0	0	0	0	0
a3) Remuneraciones Adicionales y Especiales	0	0	0	0	0	0
a4) Seguridad Social	0	0	0	0	0	0
a5) Otras Prestaciones Sociales y Económicas	0	0	0	0	0	0
a6) Previsiones	0	0	0	0	0	0
a7) Pago de Estímulos a Servidores Públicos	0	0	0	0	0	0
<b>B. Materiales y Suministros (B=b1+b2+b3+b4+b5+b6+b7+b8+b9)</b>	<b>0</b>	<b>0</b>	<b>0</b>	<b>0</b>	<b>0</b>	<b>0</b>
b1) Materiales de Administración, Emisión de Documentos y Artículos Oficiales	0	0	0	0	0	0
b2) Alimentos y Utensilios	0	0	0	0	0	0
b3) Materias Primas y Materiales de Producción y Comercialización	0	0	0	0	0	0
b4) Materiales y Artículos de Construcción y de Reparación	0	0	0	0	0	0
b5) Productos Químicos, Farmacéuticos y de Laboratorio	0	0	0	0	0	0
b6) Combustibles, Lubricantes y Aditivos	0	0	0	0	0	0
b7) Vestuario, Blancos, Prendas de Protección y Artículos Deportivos	0	0	0	0	0	0
b8) Materiales y Suministros para Seguridad	0	0	0	0	0	0
b9) Herramientas, Refacciones y Accesorios Menores	0	0	0	0	0	0
<b>C. Servicios Generales (C=c1+c2+c3+c4+c5+c6+c7+c8+c9)</b>	<b>0</b>	<b>0</b>	<b>0</b>	<b>0</b>	<b>0</b>	<b>0</b>
c1) Servicios Básicos	0	0	0	0	0	0
c2) Servicios de Arrendamiento	0	0	0	0	0	0
c3) Servicios Profesionales, Científicos, Técnicos y Otros Servicios	0	0	0	0	0	0
c4) Servicios Financieros, Bancarios y Comerciales	0	0	0	0	0	0
c5) Servicios de Instalación, Reparación, Mantenimiento y Conservación	0	0	0	0	0	0
c6) Servicios de Comunicación Social y Publicidad	0	0	0	0	0	0
c7) Servicios de Traslado y Viáticos	0	0	0	0	0	0




Cuenta Pública 2019						
Estado Analítico del Ejercicio del Presupuesto de Egresos Detallado - LDF						
Clasificación por Objeto del Gasto (Capítulo y Concepto)						
Del 1 de enero al 31 de diciembre de 2019						
(PESOS)						
Concepto	Egresos					Subejercicio
	Aprobado	Ampliaciones / (Reducciones)	Modificado	Devengado	Pagado	
c8) Servicios Oficiales	0	0	0	0	0	0
c9) Otros Servicios Generales	0	0	0	0	0	0
D. Transferencias, Asignaciones, Subsidios y Otras Ayudas (D=d1+d2+d3+d4+d5+d6+d7+d8+d9)	0	0	0	0	0	0
d1) Transferencias Internas y Asignaciones al Sector Público	0	0	0	0	0	0
d2) Transferencias al Resto del Sector Público	0	0	0	0	0	0
d3) Subsidios y Subvenciones	0	0	0	0	0	0
d4) Ayudas Sociales	0	0	0	0	0	0
d5) Pensiones y Jubilaciones	0	0	0	0	0	0
d6) Transferencias a Fideicomisos, Mandatos y Otros Análogos	0	0	0	0	0	0
d7) Transferencias a la Seguridad Social	0	0	0	0	0	0
d8) Donativos	0	0	0	0	0	0
d9) Transferencias al Exterior	0	0	0	0	0	0
E. Bienes Muebles, Inmuebles e Intangibles (E=e1+e2+e3+e4+e5+e6+e7+e8+e9)	0	0	0	0	0	0
e1) Mobiliario y Equipo de Administración	0	0	0	0	0	0
e2) Mobiliario y Equipo Educativo y Recreativo	0	0	0	0	0	0
e3) Equipo e Instrumental Médico y de Laboratorio	0	0	0	0	0	0
e4) Vehículos y Equipo de Transporte	0	0	0	0	0	0
e5) Equipo de Defensa y Seguridad	0	0	0	0	0	0
e6) Maquinaria, Otros Equipos y Herramientas	0	0	0	0	0	0
e7) Activos Biológicos	0	0	0	0	0	0
e8) Bienes Inmuebles	0	0	0	0	0	0
e9) Activos Intangibles	0	0	0	0	0	0
F. Inversión Pública (F=f1+f2+f3)	0	0	0	0	0	0
f1) Obra Pública en Bienes de Dominio Público	0	0	0	0	0	0
f2) Obra Pública en Bienes Propios	0	0	0	0	0	0
f3) Proyectos Productivos y Acciones de Fomento	0	0	0	0	0	0
G. Inversiones Financieras y Otras Provisiones (G=g1+g2+g3+g4+g5+g6+g7)	0	0	0	0	0	0
g1) Inversiones para el Fomento de Actividades Productivas	0	0	0	0	0	0
g2) Acciones y Participaciones de Capital	0	0	0	0	0	0
g3) Compra de Títulos y Valores	0	0	0	0	0	0
g4) Concesión de Préstamos	0	0	0	0	0	0
g5) Inversiones en Fideicomisos, Mandatos y Otros Análogos	0	0	0	0	0	0
Fideicomiso de Desastres Naturales (Informativo)	0	0	0	0	0	0



ADICIONAL LDF



Cuenta Pública 2019						
Estado Analítico del Ejercicio del Presupuesto de Egresos Detallado - LDF						
Clasificación por Objeto del Gasto (Capítulo y Concepto)						
Del 1 de enero al 31 de diciembre de 2019						
(PESOS)						
Concepto	Egresos					Subejercicio
	Aprobado	Ampliaciones / (Reducciones)	Modificado	Devengado	Pagado	
g6) Otras Inversiones Financieras	0	0	0	0	0	0
g7) Provisiones para Contingencias y Otras Erogaciones Especiales	0	0	0	0	0	0
H. Participaciones y Aportaciones (H=h1+h2+h3)	0	0	0	0	0	0
h1) Participaciones	0	0	0	0	0	0
h2) Aportaciones	0	0	0	0	0	0
h3) Convenios	0	0	0	0	0	0
I. Deuda Pública (I=i1+i2+i3+i4+i5+i6+i7)	0	0	0	0	0	0
i1) Amortización de la Deuda Pública	0	0	0	0	0	0
i2) Intereses de la Deuda Pública	0	0	0	0	0	0
i3) Comisiones de la Deuda Pública	0	0	0	0	0	0
i4) Gastos de la Deuda Pública	0	0	0	0	0	0
i5) Costos por Coberturas	0	0	0	0	0	0
i6) Apoyos Financieros	0	0	0	0	0	0
i7) Adeudos de Ejercicios Fiscales Anteriores (ADEFAS)	0	0	0	0	0	0
<b>III. Total de Egresos (III=I+H)</b>	<b>2,000,000</b>	<b>0</b>	<b>2,000,000</b>	<b>1,451,899</b>	<b>1,451,899</b>	<b>548,101</b>

Cuenta Pública 2019 Estado Analítico del Ejercicio del Presupuesto de Egresos Detallado - LDF Clasificación Administrativa Del 1 de enero al 31 de diciembre de 2019 (PESOS)						
Concepto	Egresos					Subejercicio
	Aprobado	Ampliaciones / (Reducciones)	Modificado	Devengado	Pagado	
<b>I. Gasto No Etiquetado</b>	<b>2,000,000</b>	<b>0</b>	<b>2,000,000</b>	<b>1,451,899</b>	<b>1,451,899</b>	<b>548,101</b>
Televisión Tabasqueña S.A. de C.V.	2,000,000	0	2,000,000	1,451,899	1,451,899	548,101
<b>III. Total de Egresos (III=I+II)</b>	<b>2,000,000</b>	<b>0</b>	<b>2,000,000</b>	<b>1,451,899</b>	<b>1,451,899</b>	<b>548,101</b>



Cuenta Pública 2019						
Estado Analítico del Ejercicio del Presupuesto de Egresos Detallado - LDF						
Clasificación de Servicios Personales por Categoría						
Del 1 de enero al 31 de diciembre de 2019						
(PESOS)						
Concepto	Egresos					Subejercicio
	Aprobado	Ampliaciones/ (Reducciones)	Modificado	Devengado	Pagado	
<b>I. Gasto No Etiquetado (I=A+B+C+D+E+F)</b>	0	0	0	0	0	0
A. Personal Administrativo y de Servicio Público	0	0	0	0	0	0
B. Magisterio	0	0	0	0	0	0
C. Servicios de Salud (C=c1+c2)	0	0	0	0	0	0
c1) Personal Administrativo	0	0	0	0	0	0
c2) Personal Médico, Paramédico y afín	0	0	0	0	0	0
D. Seguridad Pública	0	0	0	0	0	0
E Gastos Asociados a la implementación de nuevas leyes federales o reformas a las mismas (E= e1+e2)	0	0	0	0	0	0
F. Sentencias laborales definitivas	0	0	0	0	0	0
<b>II. Gasto Etiquetado (II=A+B+C+D+E+F)</b>	0	0	0	0	0	0
A. Personal Administrativo y de Servicio Público	0	0	0	0	0	0
B. Magisterio	0	0	0	0	0	0
C. Servicios de Salud (C=c1+c2)	0	0	0	0	0	0
c1) Personal Administrativo	0	0	0	0	0	0
c2) Personal Médico, Paramédico y afín	0	0	0	0	0	0
D. Seguridad Pública	0	0	0	0	0	0
E Gastos Asociados a la implementación de nuevas leyes federales o reformas a las mismas (E= e1+e2)	0	0	0	0	0	0
F. Sentencias laborales definitivas	0	0	0	0	0	0
<b>III. Total del Gasto en Servicios Personales (III=I+II)</b>	0	0	0	0	0	0





Cuenta Pública 2019  
Guía de Cumplimiento de la Ley de Disciplina Financiera de las Entidades Federativas y los Municipios  
Del 1 de enero al 31 de diciembre de 2019  
(PESOS)

Indicadores de Observancia	Implementación		Resultado		Fundamento (h)	Comentarios (i)
	SI	NO	Monto o Valor (f)	Unidad (pesos/porcentaje) (g)		
	Mecanismo de Verificación (d)	Fecha Estimada de cumplimiento (e)				
a.1 Aprobado	Reporte Trim. Formato 6 a)		0	pesos	Art. 9 de la LDF	NO APLICA
a.2 Pagado	Cuenta Pública / Formato 6 a)		0	pesos	Art. 9 de la LDF	NO APLICA
b. Aportación promedio realizada por la Entidad Federativa durante los 5 ejercicios previos, para infraestructura dañada por desastres naturales (n)	Autorizaciones de recursos aprobados por el FONDEN		0	pesos	Art. 9 de la LDF	NO APLICA
c. Saldo del fideicomiso para desastres naturales (o)	Cuenta Pública / Auxiliar de Cuentas		0	pesos	Art. 9 de la LDF	NO APLICA
d. Costo promedio de los últimos 5 ejercicios de la reconstrucción de infraestructura dañada por desastres naturales (p)	Autorizaciones de recursos aprobados por el FONDEN		0	pesos	Art. 9 de la LDF	NO APLICA
<b>5 Techo para servicios personales (q)</b>						
a. Asignación en el Presupuesto de Egresos	Reporte Trim. Formato 6 d)		0	pesos	Art. 10 y 21 de la LDF	NO TIENE CONTRATACIÓN
b. Ejercido	Reporte Trim. Formato 6 d)		0	pesos	Art. 13 fracc. V y 21 de la LDF	NO APLICA
<b>6 Previsiones de gasto para compromisos de pago derivados de APPs (r)</b>						
a. Asignación en el Presupuesto de Egresos	Presupuesto de Egresos		0	pesos	Art. 11 y 21 de la LDF	NO APLICA
<b>7 Techo de ADEFAS para el ejercicio fiscal (s)</b>						
a. Propuesto	Proyecto de Presupuesto de Egresos		0	pesos	Art. 12 y 20 de la LDF	NO APLICA
b. Aprobado	Reporte Trim. Formato 6 a)		0	pesos	Art. 12 y 20 de la LDF	NO APLICA
c. Ejercido	Cuenta Pública / Formato 6 a)		0	pesos	Art. 12 y 20 de la LDF	NO APLICA
<b>B. INDICADORES CUALITATIVOS</b>						
<b>1 Iniciativa de Ley de Ingresos y Proyecto de Presupuesto de Egresos</b>						
a. Objetivos anuales, estrategias y metas para el ejercicio fiscal (t)	Iniciativa de Ley de Ingresos y Proyecto de Presupuesto de Egresos		0		Art. 5 y 18 de la LDF	SE ENCUENTRA EN LA CORAT

Cuenta Pública 2019  
 Guía de Cumplimiento de la Ley de Disciplina Financiera de las Entidades Federativas y los Municipios  
 Del 1 de enero al 31 de diciembre de 2019  
 (PESOS)

Indicadores de Observancia	Implementación		Resultado		Fundamento (h)	Comentarios (i)
	SI	NO	Monto o Valor (f)	Unidad (pesos/porcentaje) (g)		
	Mecanismo de Verificación (d)	Fecha Estimada de cumplimiento (e)				
b. Proyecciones de ejercicios posteriores (u)	Iniciativa de Ley de Ingresos y Proyecto de Presupuesto de Egresos / Formatos 7 a) y b)		0		Art. 5 y 18 de la LDF	SE ENCUENTRA EN LA CORAT
c. Descripción de riesgos relevantes y propuestas de acción para enfrentarlos (v)	Iniciativa de Ley de Ingresos y Proyecto de Presupuesto de Egresos		0		Art. 5 y 18 de la LDF	SE ENCUENTRA EN LA CORAT
d. Resultados de ejercicios fiscales anteriores y el ejercicio fiscal en cuestión (w)	Iniciativa de Ley de Ingresos y Proyecto de Presupuesto de Egresos / Formatos 7 c) y d)		0		Art. 5 y 18 de la LDF	SE ENCUENTRA EN LA CORAT
e. Estudio actuarial de las pensiones de sus trabajadores (x)	Proyecto de Presupuesto de Egresos / Formato 8		0		Art. 5 y 18 de la LDF	SE ENCUENTRA EN LA CORAT
<b>2 Balance Presupuestario de Recursos Disponibles, en caso de ser negativo</b>						
a. Razones excepcionales que justifican el Balance Presupuestario de Recursos Disponibles negativo (y)	Iniciativa de Ley de Ingresos o Proyecto de Presupuesto de Egresos		0		Art. 6 y 19 de la LDF	NO APLICA
b. Fuente de recursos para cubrir el Balance Presupuestario de Recursos Disponibles negativo (z)	Iniciativa de Ley de Ingresos o Proyecto de Presupuesto de Egresos		0		Art. 6 y 19 de la LDF	NO APLICA
c. Número de ejercicios fiscales y acciones necesarias para cubrir el Balance Presupuestario de Recursos Disponibles negativo (aa)	Iniciativa de Ley de Ingresos o Proyecto de Presupuesto de Egresos		0		Art. 6 y 19 de la LDF	NO APLICA
d. Informes Trimestrales sobre el avance de las acciones para recuperar el Balance Presupuestario de Recursos Disponibles (bb)	Reporte Trim. y Cuenta Pública		0		Art. 6 y 19 de la LDF	NO APLICA
<b>3 Servicios Personales</b>						
a. Remuneraciones de los servidores públicos (cc)	Proyecto de		0		Art. 10 y 21 de la LDF	NO APLICA

Cuenta Pública 2019  
Guía de Cumplimiento de la Ley de Disciplina Financiera de las Entidades Federativas y los Municipios  
Del 1 de enero al 31 de diciembre de 2019  
(PESOS)

Indicadores de Observancia	Implementación		Resultado		Fundamento (h)	Comentarios (i)
	SI	NO	Monto o Valor (f)	Unidad (pesos/porcentaje) (g)		
	Mecanismo de Verificación (d)	Fecha Estimada de cumplimiento (e)				
b. Previsiones salariales y económicas para cubrir incrementos salariales, creación de plazas y otros (dd)	Presupuesto		0		Art. 10 y 21 de la LDF	NO APLICA
<b>INDICADORES DEL EJERCICIO PRESUPUESTARIO</b>	Proyecto de Presupuesto					
<b>A. INDICADORES CUANTITATIVOS</b>						
<b>1 Ingresos Excedentes derivados de Ingresos de Libre Disposición</b>						
a. Monto de Ingresos Excedentes derivados de ILD (ee)	Cuenta Pública / Formato 5		0	pesos	Art. 14 y 21 de la LDF	NO HAY EXCEDENTES
b. Monto de Ingresos Excedentes derivados de ILD destinados al fin del A.14, fracción I de la LDF (ff)	Cuenta Pública		0	pesos	Art. 14 y 21 de la LDF	NO HAY EXCEDENTES
c. Monto de Ingresos Excedentes derivados de ILD destinados al fin del A.14, fracción II, a) de la LDF (gg)	Cuenta Pública		0	pesos	Art. 14 y 21 de la LDF	NO HAY EXCEDENTES
d. Monto de Ingresos Excedentes derivados de ILD destinados al fin del A.14, fracción II, b) de la LDF (hh)	Cuenta Pública		0	pesos	Art. 14 y 21 de la LDF	NO HAY EXCEDENTES
e. Monto de Ingresos Excedentes derivados de ILD destinados al fin del artículo noveno transitorio de la LDF (ii)			0	pesos	Art. Noveno Transitorio de la LDF	NO HAY EXCEDENTES
<b>B. INDICADORES CUALITATIVOS</b>						
<b>1 Análisis Costo-Beneficio para programas o proyectos de inversión mayores a 10 millones de UDIS (jj)</b>	Página de internet de la Secretaría de Finanzas o Tesorería Municipal		0		Art. 13 frac. III y 21 de la LDF	NO APLICA
<b>2 Análisis de conveniencia y análisis de transferencia de riesgos de los proyectos APPs (kk)</b>	Página de internet de la Secretaría de Finanzas o Tesorería Municipal		0		Art. 13 frac. III y 21 de la LDF	NO APLICA
<b>3 Identificación de población objetivo, destino y temporalidad de subsidios (ll)</b>	Página de internet de la Secretaría de Finanzas o Tesorería Municipal		0		Art. 13 frac. VII y 21 de la LDF	NO APLICA
<b>INDICADORES DE DEUDA PÚBLICA</b>						
<b>A. INDICADORES CUANTITATIVOS</b>						
<b>1 Obligaciones a Corto Plazo</b>						
a. Límite de Obligaciones a Corto Plazo (mm)			0	pesos	Art. 30 frac. I de la LDF	NO APLICA
b. Obligaciones a Corto Plazo (nn)			0	pesos	Art. 30 frac. I de la LDF	NO APLICA

Cuenta Pública 2019  
 Relación de Bienes Muebles que Componen el Patrimonio  
 Del 1 de enero al 31 de diciembre de 2019

Código	Descripción del Bien Mueble	Valor en Libros
510	Mobiliario y Equipo de Administración	-290,804
540	Vehículos y Equipo de Transporte	468,497
560	Maquinaria, Otros Equipos y Herramientas	1,140,405
<b>TOTAL</b>		<b>1,318,098</b>



Cuenta Pública 2019  
Relación de Bienes Inmuebles que Componen el Patrimonio  
Del 1 de enero al 31 de diciembre de 2019

Código	Descripción del Bien Inmueble	Valor en Libro
XXX	No se cuenta con Bienes Inmuebles	0
	<b>TOTAL</b>	<b>0</b>



TELEVISION TABASQUEÑA, S.A. DE C.V.


Cuenta Pública 2019 Relación de Cuentas Bancarias Productivas Específicas Del 1 de enero al 31 de diciembre de 2019		
Fondo, Programa o Convenio	Datos de la Cuenta Bancaria	
	Institución Bancaria	Número de Cuenta
Televisión Tabasqueña S.A. de C.V. al 31 de Diciembre de 2019, no tiene Relacion de Cuentas Bancarias Productivas Especificas.	xxxx	0



TELEVISION TABASQUEÑA, S.A. DE C.V.

**Relación de esquemas bursátiles y de coberturas financieras**


Televisión Tabasqueña S.A. de C.V. al 31 de Diciembre de 2019, no tiene ninguna relacion de Esquemas Bursatiles y de Coberturas Financieras.



TELEVISION TABASQUEÑA, S.A. DE C.V.

**Información Adicional que dispongan otras leyes**

Television Tabasqueña S.A. de C.V. al 31 de Diciembre de 2019, no tiene Información Adicional que Dispongan Otras Leyes.







**TABASCO**