



TELEVISIÓN TABASQUEÑA, S.A. DE C.V.
Estado de Actividades
Del 1 de Enero al 30 de Septiembre de 2023
(Pesos Mexicanos)

Concepto	30/09/2023	31/08/2023	Concepto	30/09/2023	31/08/2023
INGRESOS Y OTROS BENEFICIOS			GASTOS Y OTRAS PÉRDIDAS		
Ingresos de la Gestión	1,346,589.00	1,346,589.00	Gastos de Funcionamiento	1,834,972.00	1,526,294.00
Impuestos	0.00	0.00	Servicios Personales	0.00	0.00
Cuotas y Aportaciones de Seguridad Social	0.00	0.00	Materiales y Suministros	1,511,337.00	1,252,473.00
Contribuciones de Mejoras	0.00	0.00	Servicios Generales	323,635.00	273,821.00
Derechos	0.00	0.00	Transferencia, Asignaciones, Subsidios y Otras Ayudas	0.00	0.00
Productos	0.00	0.00	Transferencias Internas y Asignaciones al Sector Público	0.00	0.00
Aprovechamientos	0.00	0.00	Transferencias al Resto del Sector Público	0.00	0.00
Ingresos por Venta de Bienes y Prestación de Servicios	1,346,589.00	1,346,589.00	Subsidios y Subvenciones	0.00	0.00
Participaciones, Aportaciones, Convenios, Incentivos Derivados de la Colaboración Fiscal, Fondos Distintos de Aportaciones, Transferencias, Asignaciones, Subsidios y Subvenciones, y Pensiones y Jubilaciones.	0.00	0.00	Ayudas Sociales	0.00	0.00
			Pensiones y Jubilaciones	0.00	0.00
Participaciones, Aportaciones, Convenios, Incentivos Derivados de la Colaboración Fiscal, Fondos Distintos de Aportaciones.	0.00	0.00	Transferencias a Fideicomisos, Mandatos y Contratos Análogos	0.00	0.00
Transferencias, Asignaciones, Subsidios y Subvenciones, y Pensiones y Jubilaciones.	0.00	0.00	Transferencias a la Seguridad Social	0.00	0.00
Otros Ingresos y Beneficios	4,422.00	4,422.00	Donativos	0.00	0.00
Ingresos Financieros	4,422.00	4,422.00	Transferencias al Exterior	0.00	0.00
Incremento por Variación de Inventarios	0.00	0.00	Participaciones y Aportaciones	0.00	0.00
Disminución del Exceso de Estimaciones por Pérdida o Deterioro u Obsolescencia	0.00	0.00	Participaciones	0.00	0.00
Disminución del Exceso de Provisiones	0.00	0.00	Aportaciones	0.00	0.00
Otros Ingresos y Beneficios Varios	0.00	0.00	Convenios	0.00	0.00
Total de Ingresos y Otros Beneficios	1,351,011.00	1,351,011.00	Intereses, Comisiones y Otros Gastos de la Deuda Pública	0.00	0.00
			Intereses de la Deuda Pública	0.00	0.00
			Comisiones de la Deuda Pública	0.00	0.00
			Gastos de la Deuda Pública	0.00	0.00
			Costo por Coberturas	0.00	0.00
			Apoyos Financieros	0.00	0.00
			Otros Gastos y Pérdidas Extraordinarias	19,389.00	17,882.00
			Estimaciones, Depreciaciones, Deterioros, Obsolescencia y Amortizaciones	0.00	0.00
			Provisiones	0.00	0.00
			Disminución de Inventarios	0.00	0.00
			Aumento por Insuficiencia de Estimaciones por Pérdida o Deterioro y Obsolescencia	0.00	0.00
			Aumento por Insuficiencia de Provisiones	0.00	0.00
			Otros Gastos	19,389.00	17,882.00
			Inversión Pública	0.00	0.00
			Inversión Pública no Capitalizable	0.00	0.00
			Total de Gastos y Otras Pérdidas	1,854,361.00	1,544,176.00
			Resultados del Ejercicio (Ahorro/Desahorro)	-503,350.00	-193,165.00

Bajo protesta de decir verdad declaramos que los Estados Financieros y sus Notas son razonablemente correctos y responsabilidad del emisor

Vo. Bo.

LIC. JOSE DEL CARMEN CHABLE RUIZ
 ADMINISTRADOR UNICO



Televisión
Tabasqueña

Donde lo bueno pasa

TELEVISIÓN TABASQUEÑA, S.A. DE C.V.
Estado Analítico del Ejercicio del Presupuesto de Egresos
Clasificación Económica (por Tipo de Gasto)
Del 1 de Enero al 30 de Septiembre de 2023
(Pesos Mexicanos)

Concepto	Egresos					Subejercicio 6 = (3 - 4)
	Aprobado	Ampliaciones/ (Reducciones)	Modificado	Devengado	Pagado	
	1	2	3 = (1 + 2)	4	5	
Gasto Corriente	1,800,000.00	0.00	1,800,000.00	1,834,970.00	1,834,970.00	-34,970.00
Gasto de Capital	1,000,000.00	0.00	1,000,000.00	507,068.00	507,068.00	492,932.00
Amortización de la Deuda y Disminución de Pasivos	0.00	0.00	0.00	0.00	0.00	0.00
Pensiones y Jubilaciones	0.00	0.00	0.00	0.00	0.00	0.00
Participaciones	0.00	0.00	0.00	0.00	0.00	0.00
Total del Gasto	2,800,000.00	0.00	2,800,000.00	2,342,038.00	2,342,038.00	457,962.00

Bajo protesta de decir verdad declaramos que los Estados Financieros y sus Notas son razonablemente correctos y responsabilidad del emisor

Vo. Bq.

LIC. JOSE DEL CARMEN CHABLE RUIZ
ADMINISTRADOR UNICO



Donde lo bueno pasa

TELEVISIÓN TABASQUEÑA, S.A. DE C.V.
 Estado Analítico de la Deuda y Otros Pasivos
 Del 1 de Enero al 30 de Septiembre de 2023
 (Pesos Mexicanos)

Denominación de las Deudas	Moneda de Contratación	Institución o País Acreedor	Saldo Inicial del Periodo	Saldo Final del Periodo
DEUDA PÚBLICA				
Corto Plazo				
Deuda Interna			0	0
Instituciones de Crédito			0	0
Títulos y Valores			0	0
Arrendamientos Financieros			0	0
Deuda Externa			0	0
Organismos Financieros Internacionales			0	0
Deuda Bilateral			0	0
Títulos y Valores			0	0
Arrendamientos Financieros			0	0
Subtotal a Corto Plazo			0	0
Largo Plazo				
Deuda Interna			0	0
Instituciones de Crédito			0	0
Títulos y Valores			0	0
Arrendamientos Financieros			0	0
Deuda Externa			0	0
Organismos Financieros Internacionales			0	0
Deuda Bilateral			0	0
Títulos y Valores			0	0
Arrendamientos Financieros			0	0
Subtotal a Largo Plazo			0	0
Otros Pasivos			2,429,641.00	2,487,747.00
Total Deuda y Otros Pasivos			2,429,641.00	2,487,747.00

Bajo protesta de decir verdad declaramos que los Estados Financieros y sus Notas son razonablemente correctos y responsabilidad del emisor

Vc. Bc.

LIC. JOSE DEL CARMEN CHABLE RUIZ
 ADMINISTRADOR UNICO



TELEVISIÓN TABASQUEÑA, S.A. DE C.V.
Estado de Situación Financiera
Al 30 de Septiembre de 2023
(Pesos Mexicanos)

CONCEPTO	Periodo		CONCEPTO	Periodo	
	30/09/2023	31/08/2023		30/09/2023	31/08/2023
ACTIVO			PASIVO		
Activo Circulante			Pasivo Circulante		
Efectivo y Equivalentes	10,310.00	10,310.00	Cuentas por Pagar a Corto Plazo	275,746.00	217,640.00
Derechos a Recibir Efectivo o Equivalentes	489,804.00	727,501.00	Documentos por Pagar a Corto Plazo	10,000.00	10,000.00
Derechos a Recibir Bienes o Servicios	0.00	14,382.00	Porción a Corto Plazo de la Deuda Pública a Largo Plazo		0.00
Inventarios	0.00	0.00	Títulos y Valores a Corto Plazo	0.00	0.00
Almacenes	0.00	0.00	Pasivos Diferidos a Corto Plazo	0.00	0.00
Estimación por Pérdida o Deterioro de Activos Circulantes	0.00	0.00	Fondos y Bienes de Terceros en Garantía y/o Administración a Corto Plazo	2,000.00	2,000.00
Otros Activos Circulantes	0.00	0.00	Provisiones a Corto Plazo	0.00	0.00
Total de Activos Circulantes	500,114.00	752,193.00	Otros Pasivos a Corto Plazo	0.00	0.00
Activo No Circulante			Total de Pasivos Circulantes	287,746.00	229,640.00
Inversiones Financieras a Largo Plazo	0.00	0.00	Pasivo No Circulante		
Derechos a Recibir Efectivo o Equivalentes a Largo Plazo	0.00	0.00	Cuentas por Pagar a Largo Plazo	0.00	0.00
Bienes Inmuebles, Infraestructura y Construcciones en Proceso	0.00	0.00	Documentos por Pagar a Largo Plazo	2,200,001.00	2,200,001.00
Bienes Muebles	6,015,458.00	6,015,458.00	Deuda Pública a Largo Plazo	0.00	0.00
Activos Intangibles	485,336.00	485,336.00	Pasivos Diferidos a Largo Plazo	0.00	0.00
Depreciación, Deterioro y Amortización Acumulada de Bienes	-4,781,841.00	-4,781,841.00	Fondos y Bienes de Terceros en Garantía y/o en Administración a Largo Plazo	0.00	0.00
Activos Diferidos	0.00	0.00	Provisiones a Largo Plazo	0.00	0.00
Estimación por Pérdida o Deterioro de Activos no Circulantes	0.00	0.00	Total de Pasivos No Circulantes	2,200,001.00	2,200,001.00
Otros Activos no Circulantes	0.00	0.00	Total del Pasivo	2,487,747.00	2,429,641.00
Total de Activos No Circulantes	1,718,953.00	1,718,953.00	HACIENDA PÚBLICA/ PATRIMONIO		
Total del Activo	2,219,067.00	2,471,146.00	Hacienda Pública/Patrimonio Contribuido	1,400,000.00	1,400,000.00
			Aportaciones	1,400,000.00	1,400,000.00
			Donaciones de Capital	0.00	0.00
			Actualización de la Hacienda Pública / Patrimonio	0.00	0.00
			Hacienda Pública/Patrimonio Generado	-1,668,680.00	-1,358,495.00
			Resultados del Ejercicio (Ahorro / Desahorro)	-503,350.00	-193,165.00
			Resultados de Ejercicios Anteriores	-2,093,440.00	-2,093,440.00
			Revalúos	385,354.00	385,354.00
			Reservas	6,691.00	6,691.00
			Rectificaciones de Resultados de Ejercicios Anteriores	536,065.00	536,065.00
			Exceso o Insuficiencia en la Actualización de la Hacienda Pública/Patrimonio	0.00	0.00
			Resultado por Posición Monetaria	0.00	0.00
			Resultado por Tenencia de Activos no Monetarios	0.00	0.00
			Total Hacienda Pública/ Patrimonio	-268,680.00	41,505.00
			Total del Pasivo y Hacienda Pública / Patrimonio	2,219,067.00	2,471,146.00

Bajo protesta de decir verdad declaramos que los Estados Financieros y sus Notas son razonablemente correctos y responsabilidad del emisor

Vo.Bo

 LIC. JOSE DEL CARMEN CHABLE RUIZ
 ADMINISTRADOR UNICO

TELEVISIÓN TABASQUEÑA, S.A. DE C.V.
Estado de Variación en la Hacienda Pública
Del 1 de Enero al 30 de Septiembre de 2023
(Pesos Mexicanos)

Concepto	Hacienda Pública/Patrimonio Contribuido	Hacienda Pública/Patrimonio Generado de Ejercicios Anteriores	Hacienda Pública/Patrimonio Generado del Ejercicio	Exceso o Insuficiencia en la Actualización de la Hacienda Pública/Patrimonio	Total
Hacienda Pública/Patrimonio Contribuido Neto 2022	1,400,000.00	0.00	0.00	0.00	1,400,000.00
Aportaciones	1,400,000.00	0.00	0.00	0.00	1,400,000.00
Donaciones de Capital	0.00	0.00	0.00	0.00	0.00
Actualización de la Hacienda Pública/Patrimonio	0.00	0.00	0.00	0.00	0.00
	0.00				
Hacienda Pública/Patrimonio Generado Neto 2022	0.00	-1,708,086.00	24,937.00	0.00	-1,683,149.00
Resultados del Ejercicio (Ahorro/Desahorro)	0.00	0.00	-511,128.00	0.00	-511,128.00
Resultados de Ejercicios Anteriores	0.00	-2,093,440.00	0.00	0.00	-2,093,440.00
Revalúos	0.00	385,354.00	0.00	0.00	385,354.00
Reservas	0.00	0.00	0.00	0.00	0.00
Rectificaciones de Resultados de Ejercicios Anteriores	0.00	0.00	536,065.00	0.00	536,065.00
Exceso o Insuficiencia en la Actualización de la Hacienda Pública/Patrimonio Neto 2022	0.00	0.00	0.00	0.00	0.00
Resultados por Poción Monetaria	0.00	0.00	0.00	0.00	0.00
Resultados por Tenencia de Activos no Monetarios	0.00	0.00	0.00	0.00	0.00
Hacienda Pública/Patrimonio Neto Final 2022	1,400,000.00	-1,708,086.00	24,937.00	0.00	-283,149.00
Cambios en la Hacienda Pública/Patrimonio Contribuido Neto 2023	0.00	0.00	0.00	0.00	0.00
Aportaciones	0.00	0.00	0.00	0.00	0.00
Donaciones de Capital	0.00	0.00	0.00	0.00	0.00
Actualización de la Hacienda Pública/Patrimonio	0.00	0.00	0.00	0.00	0.00
Variaciones de la Hacienda Pública/Patrimonio Generado Neto 2023	0.00	511,128.00	-496,659.00	0.00	14,469.00
Resultados del Ejercicio (Ahorro/Desahorro)	0.00	0.00	-503,350.00	0.00	-503,350.00
Resultados de Ejercicios Anteriores	0.00	511,128.00	0.00	0.00	511,128.00
Revalúos	0.00	0.00	0.00	0.00	0.00
Reservas	0.00	0.00	6,691.00	0.00	6,691.00
Rectificaciones de Resultados de Ejercicios Anteriores	0.00	0.00	0.00	0.00	0.00
Cambios en el Exceso o Insuficiencia en la Actualización de la Hacienda Pública/Patrimonio Neto 2023	0.00	0.00	0.00	0.00	0.00
Resultados por Poción Monetaria	0.00	0.00	0.00	0.00	0.00
Resultados por Tenencia de Activos no Monetarios	0.00	0.00	0.00	0.00	0.00
Hacienda Pública / Patrimonio Neto Final 2023	1,400,000.00	-1,196,958.00	-471,722.00	0.00	-268,680.00

Bajo protesta de decir verdad declaramos que los Estados Financieros y sus Notas son razonablemente correctos y responsabilidad del emisor

Vo. Bo.
LIC. JOSE DEL CARMEN CHABLE RUIZ
ADMINISTRADOR UNICO



TELEVISIÓN TABASQUEÑA, S.A. DE C.V.
Estado de Flujos de Efectivo
Del 1 de Enero al 30 de Septiembre de 2023
(Pesos Mexicanos)

Concepto	30/09/2023	31/08/2023	Concepto	30/09/2023	31/08/2023
Flujos de Efectivo de las Actividades de Operación			Flujos de Efectivo de las Actividades de Inversión		
Origen	1,405,932.00	1,351,011.00	Origen	0.00	0.00
Impuestos	0.00	0.00	Bienes Inmuebles, Infraestructura y Construcciones en Proceso	0.00	0.00
Cuotas y Aportaciones de Seguridad Social	0.00	0.00	Bienes Muebles	0.00	0.00
Contribuciones de mejoras	0.00	0.00	Otros Origenes de Inversión	0.00	0.00
Derechos	0.00	0.00			
Productos	0.00	0.00	Aplicación	0.00	9,193.00
Aprovechamientos	0.00	0.00	Bienes Inmuebles, Infraestructura y Construcciones en Proceso	0.00	0.00
Ingresos por Venta de Bienes y Prestaciones de Servicios	1,405,932.00	1,351,011.00	Bienes Muebles	0.00	9,193.00
Participaciones, Aportaciones, Convenios, Incentivos Derivados de la Colaboración Fiscal y Fondos Distintos de	0.00	0.00	Otras Aplicaciones de Inversión	0.00	0.00
Transferencias, Asignaciones, Subsidios y Subvenciones, y Pensiones y Jubilaciones	0.00	0.00			
Otros Origenes de Operación	0.00	0.00	Flujos Netos de Efectivo por Actividades de Inversión	0.00	-9,193.00
Aplicación	1,854,361.00	1,544,176.00	Flujo de Efectivo de las Actividades de Financiamiento		
Servicios Personales	0.00	0.00	Origen	169,961.00	474,225.00
Materiales y Suministros	1,511,337.00	1,252,473.00	Endeudamiento Neto	0.00	0.00
Servicios Generales	323,635.00	273,821.00	Interno	0.00	0.00
			Externo	0.00	0.00
Transferencias Internas y Asignaciones al Sector Público	0.00	0.00	Otros Origenes de Financiamiento	169,961.00	474,225.00
Transferencias al resto del Sector Público	0.00	0.00			
Subsidios y Subvenciones	0.00	0.00	Aplicación	0.00	0.00
Ayudas Sociales	0.00	0.00	Servicios de la Deuda	0.00	0.00
Pensiones y Jubilaciones	0.00	0.00	Interno	0.00	0.00
Transferencias a Fideicomisos, Mandatos y Contratos Análogos	0.00	0.00	Externo	0.00	0.00
Transferencias a la Seguridad Social	0.00	0.00	Otras Aplicaciones de Financiamiento	0.00	0.00
Donativos	0.00	0.00			
Transferencias al Exterior	0.00	0.00	Flujos netos de Efectivo por Actividades de Financiamiento	169,961.00	474,225.00
Participaciones	0.00	0.00			
Aportaciones	0.00	0.00	Incremento/Disminución Neta en el Efectivo y Equivalentes al Efectivo	-278,468.00	271,867.00
Convenios	0.00	0.00			
Otras Aplicaciones de Operación	19,389.00	17,882.00			
Flujos Netos de Efectivo por Actividades de Operación	-448,429.00	-193,165.00	Efectivo y Equivalente al Efectivo al Inicio del Ejercicio	281,958.00	10,091.00
			Efectivo y Equivalente al Efectivo al Final del Ejercicio	3,490.00	281,958.00

Bajo protesta de decir verdad declaramos que los Estados Financieros y sus Notas son razonablemente correctos y responsabilidad del emisor


LIC. JOSE DEL CARMÉN CHABLE RUIZ
ADMINISTRADOR UNICO



Donde lo bueno pasa

TELEVISIÓN TABASQUEÑA, S.A. DE C.V.
Estado de Cambios en la Situación Financiera
Del 1 de Enero al 30 de Septiembre de 2023
(Pesos Mexicanos)

Concepto	Origen	Aplicación	Concepto	Origen	Aplicación
ACTIVO	237,697.00	0.00	PASIVO	58,106.00	0.00
Activo Circulante	237,697.00	0.00	Pasivo Circulante	58,106.00	0.00
Efectivo y Equivalentes	0.00	0.00	Cuentas por Pagar a Corto Plazo	58,106.00	0.00
Derechos a Recibir Efectivo o Equivalentes	237,697.00	0.00	Documentos por Pagar a Corto Plazo	0.00	0.00
Derechos a Recibir Bienes o Servicios	0.00	0.00	Porción a Corto Plazo de la Deuda Pública a Largo Plazo	0.00	0.00
Inventarios	0.00	0.00	Títulos y Valores a Corto Plazo	0.00	0.00
Almacenes	0.00	0.00	Pasivos Diferidos a Corto Plazo	0.00	0.00
Estimación por Pérdida o Deterioro de Activos Circulantes	0.00	0.00	Fondos y Bienes de Terceros en Garantía y/o Administración a Corto Plazo	0.00	0.00
Otros Activos Circulantes	0.00	0.00	Provisiones a Corto Plazo	0.00	0.00
			Otros Pasivos a Corto Plazo	0.00	0.00
Activo No Circulante	0.00	0.00	Pasivo No Circulante	0.00	0.00
Inversiones Financieras a Largo Plazo	0.00	0.00	Cuentas por Pagar a Largo Plazo	0.00	0.00
Derechos a Recibir Efectivo o Equivalentes a Largo Plazo	0.00	0.00	Documentos por Pagar a Largo Plazo	0.00	0.00
Bienes Inmuebles, Infraestructura y Construcciones en Proceso	0.00	0.00	Deuda Pública a Largo Plazo	0.00	0.00
Bienes Muebles	0.00	0.00	Pasivos Diferidos a Largo Plazo	0.00	0.00
Activos Intangibles	0.00	0.00	Fondos y Bienes de Terceros en Garantía y/o en Administración a Largo Plazo	0.00	0.00
Depreciación, Deterioro y Amortización Acumulada de Bienes	0.00	0.00			
Activos Diferidos	0.00	0.00	Provisiones a Largo Plazo	0.00	0.00
Estimación por Pérdida o Deterioro de Activos no Circulantes	0.00	0.00			
Otros Activos no Circulantes	0.00	0.00			
			HACIENDA PÚBLICA/ PATRIMONIO	0.00	310,185.00
			Hacienda Pública/Patrimonio Contribuido	0.00	0.00
			Aportaciones	0.00	0.00
			Donaciones de Capital	0.00	0.00
			Actualización de la Hacienda Pública / Patrimonio	0.00	0.00
			Hacienda Pública/Patrimonio Generado	0.00	310,185.00
			Resultados del Ejercicio (Ahorro / Desahorro)	0.00	310,185.00
			Resultados de Ejercicios Anteriores	0.00	0.00
			Revalúos	0.00	0.00
			Reservas	0.00	0.00
			Rectificaciones de Resultados de Ejercicios Anteriores	0.00	0.00
			Exceso o Insuficiencia en la Actualización de la Hacienda Pública/Patrimonio	0.00	0.00
			Resultado por Posición Monetaria	0.00	0.00
			Resultado por Tenencia de Activos no Monetarios	0.00	0.00

Bajo protesta de decir verdad declaramos que los Estados Financieros y sus Notas son razonablemente correctos y responsabilidad del emisor

Vo. Bo.


LIC. JOSE DEL CARMÉN CHABLE RUIZ
ADMINISTRADOR UNICO



TELEVISIÓN TABASQUEÑA S.A. DE C.V.

I) NOTAS A LOS ESTADOS FINANCIEROS AL 30 DE SEPTIEMBRE DE 2023 (PESOS MEXICANOS)

A) NOTAS DE GESTIÓN ADMINISTRATIVA

1. INTRODUCCIÓN.

Televisión Tabasqueña, S.A. de C.V., es una Empresa de Participación Estatal Mayoritaria que fue creada en el año de 1992, según escritura pública 13917 (Trece mil novecientos diecisiete) ante la fe del notario público número 13 de la Ciudad de Villahermosa, Tabasco Lic. Payambe López Falconi, por los Señores Enrique Priego Oropeza, como apoderado del Gobierno del Estado y Francisco Lastra Bastar, como una Sociedad Anónima de Capital Variable. El plazo de duración de la sociedad es de noventa y nueve años, que comenzara a correr y contarse desde la fecha de la escritura pública de creación de la sociedad. El domicilio será en la Ciudad de Villahermosa, sin que se entienda cambiado por el hecho de establecer agencias o sucursales dentro o fuera del estado.

La sociedad será administrada por un funcionario que se denominará Administrador Único y él que, en el ejercicio de sus encargos gozará de las facultades a que se refiere al artículo décimo segundo de los estatutos sociales, y en los términos del artículo 2463 (Dos mil cuatrocientos sesenta y tres) del Código Civil de Estado de Tabasco, tendrá un poder general para pleitos y cobranza, para actos de administración y para actos de dominio, con todas las facultades generales de esa clase de poderes y las especiales que requieran cláusula especial conforme a la Ley, y conforme lo dispone el artículo noveno de la Ley General de Títulos y Operaciones de Crédito.

2. PANORAMA ECONÓMICO Y FINANCIERO

SU ACTIVIDAD PRINCIPAL ES LA SIGUIENTE:

La realización de toda clase de actividades relacionadas con la rama de las telecomunicaciones para difundir, informar y promover la industria, cultura, costumbres, noticias, política y todo evento de trascendencia con el estado de Tabasco.

3. AUTORIZACIÓN E HISTORIA

Televisión Tabasqueña S.A. de C.V., es una empresa de participación estatal mayoritaria y una sociedad constituida bajo las leyes mexicanas, misma que está inscrita en la secretaría de Hacienda y Crédito Público, que fue creada en el año de 1992, como persona moral con el siguiente objeto social:

"Bajo protesta de decir la verdad declaramos que los Estados Financieros y sus notas, son razonablemente correctos y son responsabilidad del emisor"

Donde lo bueno pasa

- a) La instalación y operación como concesionario de frecuencias y canales de radio y televisión, así como llevar a cabo todos los trámites y gestiones para obtener dichas concesiones.
- b) La grabación, edición, producción y postproducción de diversos programas, spots, cápsulas, o cualquier otro producto audio visual.
- c) Arrendamiento de estudios y servicios de edición, audio y grabación, tanto de televisión como de radio.
- d) Compra, venta, alquiler o arrendamiento, de productos o contenido propios, como pueden ser programas, spots, cápsulas, o cualquier otro producto audio y/o visual.
- e) Distribución exhibición y financiación de toda clase de productos o servicios de televisión y de radio, como pueden ser: programas, cápsulas y mensajes del orden cultural, social, deportivo, educativo, familiar o afines, o de servicio requeridos para grabación, edición, producción o postproducción de radio y televisión.
- f) La organización, producción y difusión de espectáculos o acontecimientos informativos, deportivos, taurinos, musicales, culturales o afines.
- g) La realización de actividades y la prestación de servicios, estudios, promoción, programación, relacionados con cualquier actividad de comunicación social y/o pública.
- h) La emisión de señales visuales, auditivas o de cualquier otro tipo, a través del espectro radioeléctrico de radio y televisión sin fines de lucro.
- i) La difusión de noticias, ideas e imágenes, como vehículos de información y expresión a través de la radio y la televisión.
- j) La prestación de servicios profesionales, administrativos, técnicos, contables, legales, así como asesorías, relacionadas con la radio y televisión.
- k) Otorgar, girar, emitir, suscribir, aceptar, endosar, certificar, avalar, negociar, y en general, realizar todo tipo de actos con título de crédito que estén permitidos por la Ley.
- l) La adquisición, arrendamiento de inmuebles y demás actos necesarios para el establecimiento de estudios de radio y televisión, estudios de producción y edición, y demás instalaciones necesarias para la transmisión de ondas electromagnéticas de radio y televisión, oficinas y bodegas de la sociedad.
- m) La adquisición de todo tipo de acciones o partes sociales de todo tipo de sociedades, asociaciones, corporaciones, uniones, o bien interviniendo como parte en su constitución, ya sean nacionales o extranjeras.
- n) La obtención de recursos financieros por patrocinios de instituciones de crédito, nacionales o extranjeras, legalmente facultadas para operar con tal cargo, de empresas nacionales o extranjeras e incluso obtener recursos directamente del público en general por los medios permitidos por la legislación vigente.
- o) La ejecución, celebración y realización de toda clase de actos, convenios y contratos, ya sean civiles o mercantiles o de cualquier otra naturaleza, que sean convenientes o necesarios o de que alguna manera se relacione con los objetos sociales.
- p) Obtener, registrar, comprar, vender, arrendar o en cualquier forma lícita, disponer de marcas industriales, nombres comerciales, certificados de invención y de mejoras, patentes, marcas, procesos, licencias de uso, derechos de autor, concesiones, permisos, licencias y autorizaciones de cualquier autoridad.
- q) En general, la realización de cualquier acto que la administración de la sociedad considere necesario para el desarrollo de los objetos sociales.
- r) Cuando la actividad a desarrollar así lo requiera, la sociedad deberá obtener las concesiones, licencias, permisos o autorizaciones respectivas ante las autoridades competentes.

"Bajo protesta de decir la verdad declaramos que los Estados Financieros y sus notas, son razonablemente correctos y son responsabilidad del emisor"

4. ORGANIZACIÓN

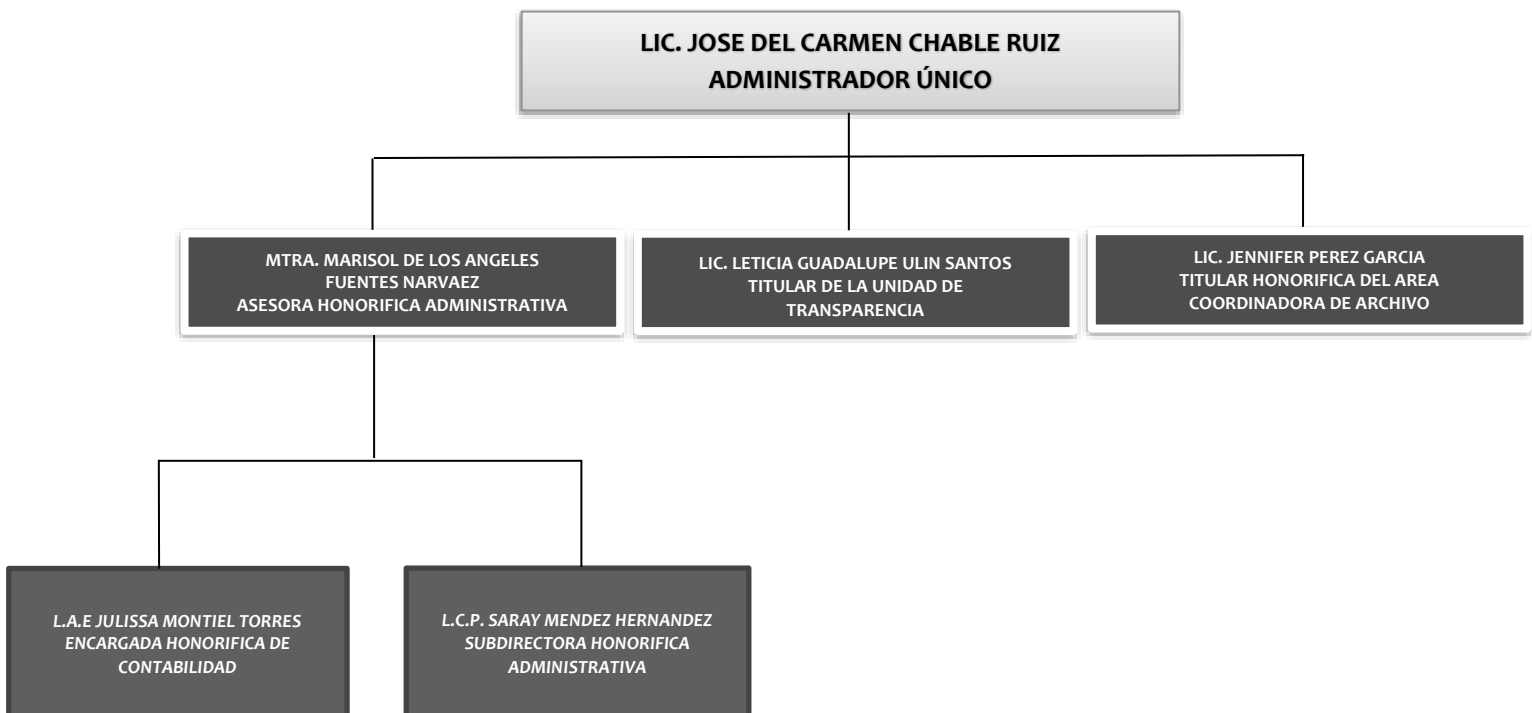
RÉGIMEN JURÍDICO.

La entidad Televisión Tabasqueña, S.A. de C.V., fue constituida en el año de 1992, BAJO EL REGIMEN DE Sociedad Anónima y Capital Variable, es una Sociedad Mercantil constituida bajo las Leyes Mexicanas según consta en la Escritura Pública No. 13917, de fecha 16 de octubre de 1992, pasada ante fe de Notario Público No. 13, Lic. Payambe López Falconi.

Es también una empresa de Participación Estatal Mayoritaria, y que se encuentra sujeta a las obligaciones fiscales propias del régimen y bajo la normatividad del Gobierno del Estado.

En el Decreto 163 Edición 8065, del suplemento D, en el Artículo 16 cita lo siguiente: TVT se subsidia a través de su coordinadora de sector Comisión de Radio y Televisión de Tabasco CORAT.

ORGANIGRAMA DE TELEVISIÓN TABASQUEÑA, S.A. DE C.V.



"Bajo protesta de decir la verdad declaramos que los Estados Financieros y sus notas, son razonablemente correctos y son responsabilidad del emisor"



Donde lo bueno pasa

5. BASES DE PREPARACIÓN DE LOS ESTADOS FINANCIEROS.

El 31 de diciembre de 2008 fue publicada en el Diario Oficial de la Federación la Ley General de Contabilidad Gubernamental (Ley de Contabilidad), que tiene como objeto establecer los criterios generales que regirán la Contabilidad Gubernamental y la emisión de información financiera de los entes públicos,

Con el fin de lograr su adecuada armonización, para facilitar a los entes públicos el registro y la fiscalización de los activos, pasivos, ingresos y gastos y, en general, contribuir a medir la eficacia, economía y eficiencia del gasto e ingreso públicos.

Los estados financieros de la entidad están preparados de acuerdo a los criterios establecidos por el órgano de coordinación para la armonización de la contabilidad gubernamental es el Consejo Nacional de Armonización Contable (CONAC), el cual tiene por objeto la emisión de las normas contables y lineamientos para la generación de información financiera que aplicarán los entes públicos, previamente formuladas y propuestas por el Secretario Técnico.

6. POLÍTICAS DE CONTABILIDAD SIGNIFICATIVAS

Al cierre del ejercicio Televisión Tabasqueña, S.a. de C.V., no cuenta con dólares que reportar.

7. POSICIÓN EN MONEDA EXTRANJERA Y PROTECCION POR RIESGO CAMBIARIO

No se tiene cantidad en dólares para informar.

8. REPORTE ANALITICO DEL ACTIVO.

Los importes registrados en el activo fijo están de acuerdo con la información de los estados financieros, los cuales se encuentran en las cedula donde se identifican los bienes registrados se realizan los procedimientos de depreciación respectivos para reflejar los datos reales.

De igual manera la dependencia se apega a los lineamientos del Consejo Nacional de Armonización Contable (CONAC) publicados desde el 2011 donde se indican las principales reglas de Registro y Valoración del Patrimonio y Valoración de Activos y Pasivos, en los cuales se establece que en la determinación del costo de adquisición deben de considerarse cualesquier otros costos incurridos, y se apega a que los bienes muebles e intangibles cuyo costo de adquisición sea menor a 35 días de salario mínimo vigente en el Distrito Federal podrán registrarse como un gasto.

9. FIDEICOMISOS, MANDATOS ANÁLOGOS

Televisión Tabasqueña, S.A. de C.V. no cuenta con fideicomisos, mandatos o análogos.

10. REPORTE DE LA RECAUDACIÓN

Las actividades de la Empresa Televisión Tabasqueña S.A. de C.V., son financiadas con sus ingresos propios, producto de los patrocinios que genera, ya que aun cuando es una empresa de participación estatal mayoritaria, no recibe de manera directa o indirecta un presupuesto por parte del Gobierno del Estado.

"Bajo protesta de decir la verdad declaramos que los Estados Financieros y sus notas, son razonablemente correctos y son responsabilidad del emisor"



Donde lo bueno pasa

11. INFORMACIÓN SOBRE LA DEUDA Y EL REPORTE ANALÍTICO DE LA DEUDA.

No aplica para la Empresa Televisión Tabasqueña S.A. de C.V.

12. CALIFICACIONES OTORGADAS

Televisión Tabasqueña, S.A. de C.V. no cuenta con calificación crediticia.

13. PROCESO DE MEJORA.

Derivado del resolutivo del instituto federal de comunicaciones (IFT) Televisión Tabasqueña, S.A. de C.V ha modificado su objeto social en el sentido de que la concesión otorgada corresponde a servicio público de televisión digital terrestre. Se han instalado tres transmisores digitales en sustitución de los transmisores analógicos que dejaron de operar el 31 de diciembre de 2015.

Estos nuevos transmisores permiten tener una mayor cobertura en el territorio estatal y una mejor calidad en el servicio de televisión en cuanto a imagen y audio.

14. INFORMACIÓN POR SEGMENTO

No aplica para Televisión Tabasqueña S.A. de C.V.

15. EVENTOS POSTERIORES AL CIERRE

Televisión Tabasqueña, S.A. de C.V. no presentó ninguna operación o actividad que afectara económicamente en este periodo.

16. PARTES RELACIONADAS

No existen partes relacionadas que pudieran ejercer influencia significativa sobre la toma de decisiones financieras y operativas.

17. RESPONSABILIDAD SOBRE LA PRESENTACION RAZONABLE DE LA INFORMACION CONTABLE.

"Bajo protesta de decir la verdad declaramos que los Estados Financieros y sus notas, son razonablemente correctos y son responsabilidad del emisor"

Vo. Bp.

LIC. JOSÉ DEL CARMEN CHABLÉ RUÍZ
ADMINISTRADOR ÚNICO

"Bajo protesta de decir la verdad declaramos que los Estados Financieros y sus notas, son razonablemente correctos y son responsabilidad del emisor"

I) NOTAS AL ESTADO DE ACTIVIDADES.

INGRESOS DE GESTIÓN. Esta cuenta representa el total de ingresos acumulados obtenidos por concepto de la producción de programas para la televisión y patrimonio por lo que cuenta con un monto por la cantidad de **\$ 1,405,931.00**

INGRESOS	CANTIDAD	DETALLE DEL INGRESO	PORCENTAJE
INGRESOS POR VENTAS DE BIENES O SERVICIOS	\$ 1,405,931.00	ESTA CUENTA REPRESENTA LOS INGRESOS OBTENIDOS POR LA DIFUSION Y CREACION, DE CONTENIDO CULTURAL, DEPORTIVO Y SOCIAL.	100.00%
Total	\$ 1,405,931.00		100.00%

TOTAL, DE GASTOS Y OTRAS PÉRDIDAS. Esta cuenta presenta un monto por la cantidad de **\$1,853,466.00** por lo que se integra de la siguiente manera:

- ❖ **GASTOS DE FUNCIONAMIENTO:** Esta cuenta representa el total de los gastos acumulados obtenidos de acuerdo con el clasificador por objeto de gasto armonizado, que al cierre del mes presenta el saldo por la cantidad de **\$1,854,361.00** De los cuales el 25 % corresponden a gastos por servicios generales. Es decir, aquellas partidas que son inherentes a las actividades económicas de la sociedad, por lo que son necesarias para el cumplimiento del objeto social de la misma y se integra de la siguiente manera:

GASTOS DE FUNCIONAMIENTO	CANTIDAD	DESCRIPCION DEL GASTO	PORCENTAJE
MATERIALES Y SUMINISTROS	\$1,511,336.00	ESTE RUBRO REPRESENTAN TODAS LAS COMPRAS DE MATERIALES Y UTILES DE IMPRESIÓN Y REPRODUCCION, MATERIAL DE LIMPIEZA, COMBUSTIBLE, REFACCIONES Y HERRAMIENTAS MENORES, TODO ESTO PARA EL FUNCIONAMIENTO DE LA OPERATIVIDAD DEL CANAL.	75%
SERVICIOS GENERALES	\$323,635.00	ESTE RUBRO REPRESENTA LOS SERVICIOS PROFESIONALES TECNICOS, LEGALES, SERVICIO BANCARIOS Y FINANCIEROS, MANTENIMIENTO DE VEHICULOS, DIFUSION DE MENSAJES COMERCIAL, SERVICIO DE CREATIVIDAD, PRODUCCION E IMPUESTOS Y DERECHOS.	25%
	\$1,834,361.00		100%

II) NOTAS AL ESTADO DE SITUACIÓN FINANCIERA

ACTIVO

1. EFECTIVO Y EQUIVALENTES.

BANCOS, DEPENDENCIAS Y OTROS: esta cuenta presenta un saldo por la cantidad de **\$3,490.00** y se integran de la siguiente manera:

TIPO	ORIGEN	CUENTA	SALDO
CHEQUES	RECURSOS PROPIOS	BANCO MERCANTIL DEL NORTE, S.A. CTA. XXXX9246	\$ 3,200.00
CHEQUES	RAMO 28 RECURSO FEDERAL	BANCO MERCANTIL DEL NORTE, S.A. CTA. XXXX3509	\$ 290.00
CHEQUES	RECURSOS PROPIOS	BANCO MERCANTIL DEL NORTE, S.A. CTA. XXXX9487	\$ -
		SUMA	\$ 3,490.00

"Bajo protesta de decir la verdad declaramos que los Estados Financieros y sus notas, son razonablemente correctos y son responsabilidad del emisor"



Donde lo bueno pasa

Según consta en nuestros registros en libros de la cuenta bancaria utilizada, mismo que se encuentra conciliado con el estado de cuenta bancario al cierre del periodo.

DERECHOS A RECIBIR EFECTIVO O EQUIVALENTE: esta cuenta presenta un saldo por la cantidad de **\$489,804.00** y se integra de la siguiente manera:

OTROS DERECHOS A RECIBIR EFECTIVO O EQUIVALENTE: esta cuenta presenta un saldo por la cantidad de **\$378,654.00** representa el Impuesto A Favor del Ejercicio, y los pagos pendientes de proveedores, por lo que se integra de la siguiente manera:

NOMBRE	90 DIAS	180 DIAS	MEJOR O IGUAL A 365 DIAS	MAYOR A 365 DIAS	TOTAL	FACTIBILIDAD DE PAGO
IVA A FAVOR DEL MES DE MAYO 2022			\$ 2,058.00		\$ 2,058.00	IMPUESTO A FAVOR DE LA EMPRESA
IVA A FAVOR DEL MES DE JUNIO 2022			\$ 2,744.00		\$ 2,744.00	IMPUESTO A FAVOR DE LA EMPRESA
IVA A FAVOR DEL MES DE JULIO 2022			\$ 4,007.00		\$ 4,007.00	IMPUESTO A FAVOR DE LA EMPRESA
IVA A FAVOR DEL MES DE AGOSTO 2022		\$ 37,983.00			\$ 37,983.00	IMPUESTO A FAVOR DE LA EMPRESA
IVA A FAVOR DEL MES DE SEPTIEMBRE 2022		\$ 48,568.00			\$ 48,568.00	IMPUESTO A FAVOR DE LA EMPRESA
IVA A FAVOR DEL MES DE OCTUBRE 2022		\$ 840.00			\$ 840.00	IMPUESTO A FAVOR DE LA EMPRESA
IVA A FAVOR DEL MES DE NOVIEMBRE 2022		\$ 8,942.00			\$ 8,942.00	IMPUESTO A FAVOR DE LA EMPRESA
IVA A FAVOR DEL MES DE DICIEMBRE 2022	\$ 36,952.00				\$ 36,952.00	IMPUESTO A FAVOR DE LA EMPRESA
IVA A FAVOR DEL MES DE MAYO 2023	\$ 2,197.00				\$ 2,197.00	IMPUESTO A FAVOR DE LA EMPRESA
IVA A FAVOR DEL MES DE JULIO 2023	\$ 86,238.00				\$ 86,238.00	IMPUESTO A FAVOR DE LA EMPRESA
IVA A FAVOR DEL MES DE AGOSTO 2023	\$ 46,908.00				\$ 46,908.00	IMPUESTO A FAVOR DE LA EMPRESA
ISR POR PAGAR	\$ 13,053.00				\$ 13,053.00	IMPUESTO A FAVOR DE LA EMPRESA
IVA POR ACREDITAR	\$ 40,463.00				\$ 40,463.00	ESTIMADO DE PAGO PARA EL EJERCICIO 2023.
IVA ACREDITABLE	\$ 48,061.00				\$ 48,061.00	IVA ACREDITABLE DEL PERIODO
TOTAL	\$ 273,872.00	\$ 96,333.00	\$ 8,809.00	\$ -	\$ 378,654.00	

BIENES MUEBLES, INMUEBLES E INTANGIBLES.

EL SALDO DE BIENES MUEBLES ES POR LA CANTIDAD DE **\$ 6,015,458.00** y se integra de la siguiente manera:

DESCRIPCIÓN DEL BIEN	VALOR HISTORICO	DEPRECIACIÓN DEL EJERCICIO	DEPRECIACIÓN ACUMULADA	PORCENTAJE DE DEPRECIACIÓN	ESTADO DEL BIEN
MÓBILIARIO Y EQUIPO DE ADMINISTRACION	\$ 2,549,543.00	\$ -	-\$ 2,353,156.00	25	BUENO
VEHICULOS Y EQUIPOS DE TRANSPORTES	\$ 1,644,792.00	\$ -	-\$ 1,762,954.00	10	BUENO
MAQUINARIA Y OTROS EQUIPOS DE HERRAMIENTAS	\$ 1,821,123.00	\$ -	-\$ 665,731.00	10	BUENO
TOTAL	\$ 6,015,458.00	\$ -	-\$ 4,781,841.00		

"Bajo protesta de decir la verdad declaramos que los Estados Financieros y sus notas, son razonablemente correctos y son responsabilidad del emisor"



Donde lo bueno pasa

MOBILIARIO Y EQUIPO DE ADMINISTRACIÓN. - Esta cuenta a la fecha tiene depreciación por el método directo o de línea recta y se calcula aplicando para efectos contables y fiscales los porcentajes máximos autorizados por la Ley de ISR el cual es del 10% anual, el estado en que se encuentran los bienes es buenos y por lo tanto el saldo de la cuenta al cierre del mes presento la cantidad de: **\$-2, 353,156.00**

EQUIPO DE TRANSPORTE. - Esta cuenta a la fecha presenta movimientos debido a la adquisición y depreciación por el método directo o de línea recta y se calcula aplicando para efectos contables y fiscales los porcentajes máximos autorizados por la Ley de ISR el cual es del 25% anual, el estado en que se encuentran son buenos al cierre de la preparación de la presente información financiera tenemos un saldo en nuestros registros contables por la cantidad de: **\$ 1'762,954.00**

MAQUINARIA, OTROS EQUIPO Y HERRAMIENTAS. - Esta cuenta a la fecha cuenta con depreciación por el métodos directo o de línea recta y se calcula aplicando para efectos contables y fiscales los porcentajes máximos autorizados por la Ley de ISR el cual es del 10% anual, el estado en que se encuentran son buenos al cierre de los estados financieros la cuenta presento un saldo en nuestros registros por la cantidad de: **\$ 665,731.00**

DEPRECIACIÓN DE MOBILIARIO Y EQUIPO DE ADMINISTRACIÓN: \$-2'353,156.00

DEPRECIACIÓN DE EQUIPO DE TRANSPORTE: \$ -1'762,954.00

DEPRECIACIÓN DE MAQUINARIA, OTROS EQUIPOS Y HERRAMIENTAS: \$-665,731.00

BIENES INMUEBLES E INTANGIBLES

Esta cuenta presenta un saldo por la cantidad de **\$ 485,336.00** y se integra de la siguiente manera:

DESCRIPCION DEL BIEN	VALOR HISTORICO	ESTADO DEL BIEN
SOFTWARE	\$35,840.00	INTANGIBLE
PATENTES, MARCAS Y DERECHOS	\$385,354.00	INTANGIBLE
LICENCIAS	\$64,142.00	INTANGIBLE
TOTAL	\$ 485,336.00	

PASIVO

CUENTAS Y DOCUMENTOS POR PAGAR

CUENTAS POR PAGAR A CORTO PLAZO. - esta cuenta presenta un saldo por la cantidad de **\$200,892.00** y se integra de la siguiente manera:

- ❖ **PROVEEDORES POR PAGAR A CORTO PLAZO.-** El saldo de la cuenta se integra por los saldos que al cierre del mes tenemos pendientes de cubrir a nuestros proveedores, los cuales ascienden a la cantidad de **\$ 293,354.00** y se detalla de la siguiente manera:

"Bajo protesta de decir la verdad declaramos que los Estados Financieros y sus notas, son razonablemente correctos y son responsabilidad del emisor"

PROVEEDORES	90 DIAS	180 DIAS	MENOR O IGUAL A 365 DIAS	MAYOR A 365 DIAS	TOTAL	FACTIBILIDAD DE PAGO
Color Cassettes S.A de C.V.	\$ 173,304.00				\$ 173,304.00	FACTIBIL DE PAGO PARA EL CUARTO TRIMESTRE DEL EJERCICIO 2023
RAMIRO JIMENEZ AQUINO		\$ -	\$ -	\$ 42,300.00	\$ 42,300.00	FACTIBIL DE PAGO PARA EL CUARTO TRIMESTRE DEL EJERCICIO 2023
OSCAR ALBERTO ABREU RODRIGUEZ	\$ 77,750.00				\$ 77,750.00	FACTIBIL DE PAGO PARA EL CUARTO TRIMESTRE DEL EJERCICIO 2023
TOTAL	\$ 173,304.00	\$ -	\$ -	\$ 42,300.00	\$ 293,354.00	

❖ **RETENCIONES Y CONTRIBUCIONES POR PAGAR.** Esta cuenta presenta un saldo por la cantidad de **\$92,461.00** y se integra de la siguiente manera:

FONDOS Y BIENES DE TERCEROS EN GARANTÍA Y/O EN ADMINISTRACIÓN A LARGO PLAZO. - esta cuenta presenta un monto por la cantidad de **\$2,000.00** y se detalla de la siguiente manera:

DEPOSITO EN GARANTIA: Son las aportaciones que están en fondo por parte de los Administradores que han ocupado el cargo de Administrador Único de T.V.T., y que, al 30 de Septiembre de 2023, presentan un monto por la cantidad de **\$ 1,000.00** por parte de Salvador Antonio Bravo Nemer y **\$ 1,000.00** de Roger Silvano Pérez, quedando en la cuenta la cantidad total de **\$ 2,000.00**.

III) NOTAS AL ESTADO DE VARIACIONES EN LA HACIENDA PÚBLICA / PATRIMONIO

HACIENDA PUBLICA/PATRIMONIO CONTRIBUIDO: este rubro presenta un saldo por la cantidad de **\$1,400,000.00** el cual se integra por la aportación del Gobierno del Estado de Tabasco y un socio Minoritario el C. Juan Manuel Cervantes Martínez y que al 31 de julio 2023 reflejan en nuestros registros contables, el cual no presenta variación alguna en el año 2022.

SOCIOS	ACCIONES	VALOR NOMINAL DE LAS ACCIONES	VALOR DEACUERDO AL PATRIMONIO	PORCENTAJE
GOBIERNO DEL ESTADO DE TABASCO (representado por la Lic. María Luisa Somellera Corrales)	1,399	1,399,000	1,399,000.00	99.93%
C. JUAN MANUEL CERVANTES MARTINEZ	1,	1,000.00	1,000.00	0.7%
TOTAL PATRIMONIO	1,400	1,400,000.00	1,400,000.00	100%

HACIENDA PUBLICA/PATRIMONIO GENERADO DE EJERCICIOS ANTERIORES: el total del patrimonio generado de ejercicios anteriores es de **\$-71,382.00** el cual tiene variación de **\$-511,128.00**, que es el total del resultado obtenidos en los ejercicios anteriores al presente.

HACIENDA PÚBLICA/PATRIMONIO GENERADO DEL EJERCICIO: presenta un saldo de **\$-503,350.00** y se integra por el resultado del periodo 2022 por un monto de **\$-511,128.00**

IV) NOTAS AL ESTADO DE FLUJOS DE EFECTIVO.

EFECTIVO Y EQUIVALENTES: Son los recursos a corto plazo de gran liquidez propiedad del ente público al cierre del periodo presenta la cantidad de **\$3,490.00** y se integra de la siguiente manera:

"Bajo protesta de decir la verdad declaramos que los Estados Financieros y sus notas, son razonablemente correctos y son responsabilidad del emisor"

BANCOS	PERIODO ACTUAL	PERIODO ANTERIOR
EFFECTIVO Y EQUIVALENTES	\$ 3,490.00	\$ 281,958.00
TOTAL	\$ 3,490.00	\$ 281,958.00

AHORRO/DESAHORRO ANTES DE RUBROS EXTRAORDINARIOS	-\$ 503,350.00	-\$ 193,165.00
DEPRECIACION	\$ -	\$ -
RESULTADO DEL EJERCICIO (AHORRO/DESAHORRO)	-\$ 503,350.00	-\$ 193,165.00

C) NOTAS DE MEMORIA (CUENTAS DE ORDEN)

INFORMACION PRESUPUESTAL.

ESTADO ANALÍTICO DE INGRESOS PRESUPUESTALES:

RUBROS DE INGRESOS	ESTIMADO	AMPLIACIONES Y REDUCCIONES	MODIFICADO	DEVENGADO	RECAUDADO	DIFERENCIA
Ingresos por ventas de Bienes, Prestación de Servicios y otros	\$ 3,000,000.00	\$ -	\$ 3,000,000.00	\$ 1,405,931.00	\$ 1,405,931.00	-\$ 1,594,069.00
TOTAL	\$ 3,000,000.00	\$ -	\$ 3,000,000.00	\$ 1,405,931.00	\$ 1,405,931.00	-\$ 1,594,069.00

ESTADO DEL EJERCICIO DEL PRESUPUESTO:

APROBADO	AMPLIACIONES Y REDUCCIONES	MODIFICADO	DEVENGADO	PAGADO	SUBEJERCICIO
\$ -	\$ -	\$ -	\$ -	\$ -	\$ -
\$ 1,200,000.00	\$ -	\$ 1,200,000.00	\$ 511,336.00	\$ 511,336.00	\$ 688,664.00
\$ 600,000.00	\$ -	\$ 600,000.00	\$ 323,634.00	\$ 323,634.00	\$ 276,366.00
\$ -	\$ -	\$ -	\$ -	\$ -	\$ -
\$ 1,000,000.00	\$ -	\$ 1,000,000.00	\$ 507,068.00	\$ 507,068.00	\$ 492,932.00
\$ -	\$ -	\$ -	\$ -	\$ -	\$ -
\$ -	\$ -	\$ -	\$ -	\$ -	\$ -
\$ -	\$ -	\$ -	\$ -	\$ -	\$ -
\$ -	\$ -	\$ -	\$ -	\$ -	\$ -
\$ 2,800,000.00	\$ -	\$ 2,800,000.00	\$ 1,342,038.00	\$ 1,342,038.00	\$ 1,457,962.00

"Bajo protesta de decir la verdad declaramos que los Estados Financieros y sus notas, son razonablemente correctos y son responsabilidad del emisor"



TELEVISIÓN TABASQUEÑA, S.A. DE C.V.
INFORME SOBRE PASIVOS CONTINGENTES
AL 30 DE SEPTIEMBRE DE 2023.

Al cierre del periodo Televisión Tabasqueña, S.A. de C.V., no cuenta con pasivos contingentes o con obligaciones posibles, surgida a raíz de sucesos pasados que en el futuro puedan convertirse en pasivos reales o que no se ha reconocido contablemente.

Vo. Bo.

A handwritten signature in blue ink, appearing to be 'J. Chablé Ruíz', is written over a horizontal line.

LIC. JOSÉ DEL CARMEN CHABLÉ RUÍZ
ADMINISTRADOR ÚNICO

A handwritten flourish or mark in blue ink, resembling a stylized 'Z' or a similar symbol, is written to the right of the signature line.

"Bajo protesta de decir la verdad declaramos que los Estados Financieros y sus notas, son razonablemente correctos y son responsabilidad del emisor"




Donde lo bueno pasa

TELEVISIÓN TABASQUEÑA, S.A. DE C.V.
Estado Analítico del Activo
Del 1 de Enero al 30 de Septiembre de 2023
(Pesos Mexico)

Concepto	Saldo Inicial 1	Cargos del Periodo 2	Abonos del Periodo 3	Saldo Final 4=(1+2-3)	Variación del Periodo (4-1)
ACTIVO	2,471,146.00	267,425.00	519,503.00	2,219,068.00	-252,078.00
Activo Circulante	752,193.00	267,425.00	519,503.00	500,115.00	-252,078.00
Efectivo y Equivalentes	10,310.00	0.00	0.00	10,310.00	0.00
Derechos a Recibir Efectivo o Equivalentes	727,501.00	267,425.00	505,121.00	489,805.00	-237,696.00
Derechos a Recibir Bienes o Servicios	14,382.00	0.00	14,382.00	0.00	-14,382.00
Inventarios	0.00	0.00	0.00	0.00	0.00
Almacenes	0.00	0.00	0.00	0.00	0.00
Estimación por Pérdida o Deterioro de Activos Circulantes	0.00	0.00	0.00	0.00	0.00
Otros Activos Circulantes	0.00	0.00	0.00	0.00	0.00
Activo No Circulante	1,718,953.00	0.00	0.00	1,718,953.00	0.00
Inversiones Financieras a Largo Plazo	0.00	0.00	0.00	0.00	0.00
Derechos a Recibir Efectivo o Equivalentes a Largo Plazo	0.00	0.00	0.00	0.00	0.00
Bienes Inmuebles, Infraestructura y Construcciones en Proceso	0.00	0.00	0.00	0.00	0.00
Bienes Muebles	6,015,458.00	0.00	0.00	6,015,458.00	0.00
Activos Intangibles	485,336.00	0.00	0.00	485,336.00	0.00
Depreciación, Deterioro y Amortización Acumulada de Bienes	-4,781,841.00	0.00	0.00	-4,781,841.00	0.00
Activos Diferidos	0.00	0.00	0.00	0.00	0.00
Estimación por Pérdida o Deterioro de Activos no Circulantes	0.00	0.00	0.00	0.00	0.00
Otros Activos no Circulantes	0.00	0.00	0.00	0.00	0.00
	2,471,146.00	267,425.00	519,503.00	2,219,068.00	-252,078.00

Bajo protesta de decir verdad declaramos que los Estados Financieros y sus Notas son razonablemente correctos y responsabilidad del emisor

Ver Bo.

 LIC. JOSE DEL CARMEN CHABLE RUIZ
 ADMINISTRADOR UNICO



TELEVISIÓN TABASQUEÑA, S.A. DE C.V.
Estado Analítico del Ejercicio del Presupuesto de Egresos
Clasificación por Objeto del Gasto (Capítulo y Concepto)
Del 1 de Enero al 30 de Septiembre de 2023
(Pesos Mexicanos)

Concepto	Egresos					Subejercicio 6 = (3 - 4)
	Aprobado	Ampliaciones/ (Reducciones)	Modificado	Devengado	Pagado	
	1	2	3 = (1 + 2)	4	5	
Servicios Personales	0.00	0.00	0.00	0.00	0.00	0.00
Remuneraciones al Personal de Carácter Permanente	0.00	0.00	0.00	0.00	0.00	0.00
Remuneraciones al Personal de Carácter Transitorio	0.00	0.00	0.00	0.00	0.00	0.00
Remuneraciones Adicionales y Especiales	0.00	0.00	0.00	0.00	0.00	0.00
Seguridad Social	0.00	0.00	0.00	0.00	0.00	0.00
Otras Prestaciones Sociales y Económicas	0.00	0.00	0.00	0.00	0.00	0.00
Previsiones	0.00	0.00	0.00	0.00	0.00	0.00
Pago de Estímulos a Servidores Públicos	0.00	0.00	0.00	0.00	0.00	0.00
Materiales y Suministros	1,200,000.00	0.00	1,200,000.00	1,511,336.00	1,511,336.00	-311,336.00
Materiales de Administración, Emisión de Documentos y Artículos Oficiales	500,000.00	-325,000.00	175,000.00	138,937.00	138,937.00	36,063.00
Alimentos y Utensilios	40,000.00	350,000.00	390,000.00	365,327.00	365,327.00	24,673.00
Materias Primas y Materiales de Producción y Comercialización	30,000.00	5,000.00	35,000.00	33,715.00	33,715.00	1,285.00
Materiales y Artículos de Construcción y de Reparación	100,000.00	200,000.00	300,000.00	826,904.00	826,904.00	-526,904.00
Productos Químicos, Farmacéuticos y de Laboratorio	50,000.00	-30,000.00	20,000.00	8,132.00	8,132.00	11,868.00
Combustibles, Lubricantes y Aditivos	50,000.00	-10,000.00	40,000.00	14,165.00	14,165.00	25,835.00
Vestuario, Blancos, Prendas de Protección y Artículos Deportivos	60,000.00	30,000.00	90,000.00	75,057.00	75,057.00	14,943.00
Materiales y Suministros Para Seguridad	70,000.00	-70,000.00	0.00	0.00	0.00	0.00
Herramientas, Refacciones y Accesorios Menores	300,000.00	-150,000.00	150,000.00	49,099.00	49,099.00	100,901.00
Servicios Generales	600,000.00	0.00	600,000.00	323,634.00	323,634.00	276,366.00
Servicios Básicos	5,000.00	0.00	5,000.00	2,672.00	2,672.00	2,328.00
Servicios de Arrendamiento	0.00	0.00	0.00	0.00	0.00	0.00
Servicios Profesionales, Científicos, Técnicos y Otros Servicios	80,000.00	0.00	80,000.00	63,600.00	63,600.00	16,400.00
Servicios Financieros, Bancarios y Comerciales	40,000.00	95,000.00	135,000.00	111,497.00	111,497.00	23,503.00
Servicios de Instalación, Reparación, Mantenimiento y Conservación	300,000.00	-50,000.00	250,000.00	105,119.00	105,119.00	144,881.00
Servicios de Comunicación Social y Publicidad.	0.00	0.00	0.00	0.00	0.00	0.00
Servicios de Traslado y Viáticos	100,000.00	-45,000.00	55,000.00	35,947.00	35,947.00	19,053.00
Servicios Oficiales	70,000.00	0.00	70,000.00	0.00	0.00	70,000.00
Otros Servicios Generales	5,000.00	0.00	5,000.00	4,799.00	4,799.00	201.00

Transferencias, Asignaciones, Subsidios y Otras Ayudas	0.00	0.00	0.00	0.00	0.00	0.00
Transferencias Internas y Asignaciones al Sector Público	0.00	0.00	0.00	0.00	0.00	0.00
Transferencias al Resto del Sector Público	0.00	0.00	0.00	0.00	0.00	0.00
Subsidios y Subvenciones	0.00	0.00	0.00	0.00	0.00	0.00
Ayudas sociales	0.00	0.00	0.00	0.00	0.00	0.00
Pensiones y Jubilaciones	0.00	0.00	0.00	0.00	0.00	0.00
Transferencias a Fideicomisos, Mandatos y Otros Análogos	0.00	0.00	0.00	0.00	0.00	0.00
Transferencias a la Seguridad Social	0.00	0.00	0.00	0.00	0.00	0.00
Donativos	0.00	0.00	0.00	0.00	0.00	0.00
Transferencias al Exterior	0.00	0.00	0.00	0.00	0.00	0.00
Bienes Muebles, Inmuebles e Intangibles	1,000,000.00	0.00	1,000,000.00	507,068.00	507,068.00	492,932.00
Mobiliario y Equipo de Administración	600,000.00	-300,000.00	300,000.00	9,193.00	9,193.00	290,807.00
Mobiliario y Equipo Educativo y Recreativo	300,000.00	400,000.00	700,000.00	497,875.00	497,875.00	202,125.00
Equipo e Instrumental Médico y de Laboratorio	0.00	0.00	0.00	0.00	0.00	0.00
Vehículos y Equipo de Transporte	0.00	0.00	0.00	0.00	0.00	0.00
Equipo de Defensa y Seguridad	0.00	0.00	0.00	0.00	0.00	0.00
Maquinaria, Otros Equipos y Herramientas	100,000.00	-100,000.00	0.00	0.00	0.00	0.00
Activos Biológicos	0.00	0.00	0.00	0.00	0.00	0.00
Bienes Inmuebles	0.00	0.00	0.00	0.00	0.00	0.00
Activos Intangibles	0.00	0.00	0.00	0.00	0.00	0.00
Inversión Pública	0.00	0.00	0.00	0.00	0.00	0.00
Obra Pública en Bienes de Dominio Público	0.00	0.00	0.00	0.00	0.00	0.00
Obra Pública en Bienes Propios	0.00	0.00	0.00	0.00	0.00	0.00
Proyectos Productivos y Acciones de Fomento	0.00	0.00	0.00	0.00	0.00	0.00
Inversiones Financieras y Otras Provisiones	0.00	0.00	0.00	0.00	0.00	0.00
Inversiones Para el Fomento de Actividades Productivas.	0.00	0.00	0.00	0.00	0.00	0.00
Acciones y Participaciones de Capital	0.00	0.00	0.00	0.00	0.00	0.00
Compra de Títulos y Valores	0.00	0.00	0.00	0.00	0.00	0.00
Concesión de Préstamos	0.00	0.00	0.00	0.00	0.00	0.00
Inversiones en Fideicomisos, Mandatos y Otros Análogos	0.00	0.00	0.00	0.00	0.00	0.00
Otras Inversiones Financieras	0.00	0.00	0.00	0.00	0.00	0.00
Provisiones para Contingencias y Otras Erogaciones Especiales	0.00	0.00	0.00	0.00	0.00	0.00
Participaciones y Aportaciones	0.00	0.00	0.00	0.00	0.00	0.00
Participaciones	0.00	0.00	0.00	0.00	0.00	0.00
Aportaciones	0.00	0.00	0.00	0.00	0.00	0.00
Convenios	0.00	0.00	0.00	0.00	0.00	0.00
Deuda Pública	0.00	0.00	0.00	0.00	0.00	0.00
Amortización de la Deuda Pública	0.00	0.00	0.00	0.00	0.00	0.00
Intereses de la Deuda Pública	0.00	0.00	0.00	0.00	0.00	0.00
Comisiones de la Deuda Pública	0.00	0.00	0.00	0.00	0.00	0.00
Gastos de la Deuda Pública	0.00	0.00	0.00	0.00	0.00	0.00
Costo por Coberturas	0.00	0.00	0.00	0.00	0.00	0.00
Apoyos Financieros	0.00	0.00	0.00	0.00	0.00	0.00
Adeudos de Ejercicios Fiscales Anteriores	0.00	0.00	0.00	0.00	0.00	0.00
(Adefas)	0.00	0.00	0.00	0.00	0.00	0.00
Total del Gasto	2,800,000.00	0.00	2,800,000.00	2,342,038.00	2,342,038.00	457,962.00

Bajo protesta de decir verdad declaramos que los Estados Financieros y sus Notas son razonablemente correctos y responsabilidad del emisor

Vg/Bo.
 LIC. JOSE DEL CARMEN CHABLE RUIZ
 ADMINISTRADOR UNICO



TELEVISIÓN TABASQUEÑA, S.A. DE C.V.
Estado Analítico del Ejercicio del Presupuesto de Egresos
Clasificación Administrativa
Del 1 de Enero al 30 de Septiembre de 2023
(Pesos Mexicanos)

Concepto	Egresos					Subejercicio 6 = (3 - 4)
	Aprobado	Ampliaciones/ (Reducciones)	Modificado	Devengado	Pagado	
	1	2	3 = (1 + 2)	4	5	
Televisión Tabasqueña S.A. de C.V.	2,800,000.00	0.00	2,800,000.00	2,342,038.00	2,342,038.00	457,962.00
Dependencia o Unidad Administrativa 2	0.00	0.00	0.00	0.00	0.00	0.00
Dependencia o Unidad Administrativa 3	0.00	0.00	0.00	0.00	0.00	0.00
Dependencia o Unidad Administrativa 4	0.00	0.00	0.00	0.00	0.00	0.00
Dependencia o Unidad Administrativa 5	0.00	0.00	0.00	0.00	0.00	0.00
Dependencia o Unidad Administrativa 6	0.00	0.00	0.00	0.00	0.00	0.00
Dependencia o Unidad Administrativa 7	0.00	0.00	0.00	0.00	0.00	0.00
Dependencia o Unidad Administrativa 8	0.00	0.00	0.00	0.00	0.00	0.00
Dependencia o Unidad Administrativa xx	0.00	0.00	0.00	0.00	0.00	0.00
Total del Gasto	2,800,000.00	0.00	2,800,000.00	2,342,038.00	2,342,038.00	457,962.00

Bajo protesta de decir verdad declaramos que los Estados Financieros y sus Notas son razonablemente correctos y responsabilidad del emisor

Vo. Bp.


LIC. JOSE DEL CARMEN CHABLE RUIZ
ADMINISTRADOR UNICO



TELEVISIÓN TABASQUEÑA, S.A. DE C.V.
Estado Analítico del Ejercicio del Presupuesto de Egresos
Clasificación Administrativa
Del 1 de Enero al 30 de Septiembre de 2023
(Pesos Mexicanos)

Concepto	Egresos					Subejercicio 6 = (3 - 4)
	Aprobado	Ampliaciones/ (Reducciones)	Modificado	Devengado	Pagado	
	1	2	3 = (1 + 2)	4	5	
Poder Ejecutivo	0.00	0.00	0.00	0.00	0.00	0.00
Poder Legislativo	0.00	0.00	0.00	0.00	0.00	0.00
Poder Judicial	0.00	0.00	0.00	0.00	0.00	0.00
Órganos Autónomos	0.00	0.00	0.00	0.00	0.00	0.00
Total del Gasto	0.00	0.00	0.00	0.00	0.00	0.00

Bajo protesta de decir verdad declaramos que los Estados Financieros y sus Notas son razonablemente correctos y responsabilidad del emisor

Vo. Bo.


LIC. JOSE DEL CARMÉN CHABLE RUIZ
ADMINISTRADOR UNICO



Televisión
Tabasqueña

Donde lo bueno pasa

TELEVISIÓN TABASQUEÑA, S.A. DE C.V.

Cuenta: 0308549245
AL 30 DE SEPTIEMBRE DE 2023
PESOS MEXICANOS

BANCO MERCANTIL DEL NORTE, S.A. 0308549245

Saldo según Libros	\$ 3,200.28
(+) Total Cheques en Tránsito no considerados por el Banco	\$ -
(+) Total Depósitos Bancarios no considerados por nosotros	\$ -
(-) Total Comisiones no consideradas por nosotros	\$ -
(-) Total Depósitos en libros no considerados por el Banco	\$ -
Saldo según Bancos	\$ 3,200.28

Bajo protesta de decir verdad declaramos que los Estados Financieros y sus Notas son razonablemente correctos y responsabilidad del emisor

Vo. Bo.


LIC. JOSE DEL CARMEN CHABLE RUIZ
ADMINISTRADOR UNICO



TELEVISIÓN TABASQUEÑA, S.A. DE C.V.
Estado Analítico del Ejercicio del Presupuesto de Egresos
Clasificación Administrativa
Del 1 de Enero al 30 de Septiembre de 2023
(Pesos Mexicanos)

Concepto	Egresos					Subejercicio 6 = (3 - 4)
	Aprobado	Ampliaciones/ (Reducciones)	Modificado	Devengado	Pagado	
	1	2	3 = (1 + 2)	4	5	
Entidades Paraestatales y Fideicomisos No Empresariales y No Financieros	0.00	0.00	0.00	0.00	0.00	0.00
Instituciones Públicas de la Seguridad Social	0.00	0.00	0.00	0.00	0.00	0.00
Entidades Paraestatales Empresariales No Financieras con Participación Estatal Mayoritaria	2,800,000.00	0.00	2,800,000.00	2,342,038.00	2,342,038.00	457,962.00
Fideicomisos Empresariales No Financieros con Participación Estatal Mayoritaria	0.00	0.00	0.00	0.00	0.00	0.00
Entidades Paraestatales Empresariales Financieras Monetarias con Participación Estatal Mayoritaria	0.00	0.00	0.00	0.00	0.00	0.00
Entidades Paraestatales Empresariales Financieras No Monetarias con Participación Estatal Mayoritaria	0.00	0.00	0.00	0.00	0.00	0.00
Fideicomisos Financieros Públicos con Participación Estatal Mayoritaria	0.00	0.00	0.00	0.00	0.00	0.00
Total del Gasto	2,800,000.00	0.00	2,800,000.00	2,342,038.00	2,342,038.00	457,962.00

Bajo protesta de decir verdad declaramos que los Estados Financieros y sus Notas son razonablemente correctos y responsabilidad del emisor

Vo. Bo.

LIC. JOSE DEL CARMEN CHABLE RUIZ
ADMINISTRADOR UNICO

TELEVISIÓN TABASQUEÑA, S.A. DE C.V.
Estado Analítico de Ingresos
Del 1 de Enero al 30 de Septiembre de 2023
(Pesos Mexicanos)


Rubro de Ingresos	Ingreso					Diferencia (6 = 5 - 1)
	Estimado	Ampliaciones y Reducciones	Modificado	Devengado	Recaudado	
	(1)	(2)	(3= 1 + 2)	(4)	(5)	
Impuestos	0.00	0.00	0.00	0.00	0.00	0.00
Cuotas y Aportaciones de Seguridad Social	0.00	0.00	0.00	0.00	0.00	0.00
Contribuciones de Mejoras	0.00	0.00	0.00	0.00	0.00	0.00
Derechos	0.00	0.00	0.00	0.00	0.00	0.00
Productos	0.00	0.00	0.00	0.00	0.00	0.00
Aprovechamientos	0.00	0.00	0.00	0.00	0.00	0.00
Ingresos por Ventas de Bienes, Prestación de Servicios y Otros Ingresos	3,000,000.00	0.00	3,000,000.00	1,405,931.00	1,405,931.00	-1,594,069.00
Participaciones, Aportaciones, Convenios, Incentivos Derivados de la Colaboración Fiscal y Fondos Distintos de Aportaciones	0.00	0.00	0.00	0.00	0.00	0.00
Transferencias, Asignaciones, Subsidios y Subvenciones, y Pensiones y Jubilaciones	0.00	0.00	0.00	0.00	0.00	0.00
Ingresos Derivados de Financiamientos	0.00	0.00	0.00	0.00	0.00	0.00
Total	3,000,000.00	0.00	3,000,000.00	1,405,931.00	1,405,931.00	-1,594,069.00
				Ingresos excedentes¹		
Estado Analítico de Ingresos Por Fuente de Financiamiento	Ingreso					Diferencia (6 = 5 - 1)
	Estimado	Ampliaciones y Reducciones	Modificado	Devengado	Recaudado	
	(1)	(2)	(3= 1 + 2)	(4)	(5)	
Ingresos del Poder Ejecutivo Federal o Estatal y de los Municipios	0.00	0.00	0.00	0.00	0.00	0.00
Impuestos	0.00	0.00	0.00	0.00	0.00	0.00
Cuotas y Aportaciones de Seguridad Social	0.00	0.00	0.00	0.00	0.00	0.00
Contribuciones de Mejoras	0.00	0.00	0.00	0.00	0.00	0.00
Derechos	0.00	0.00	0.00	0.00	0.00	0.00
Productos ¹	0.00	0.00	0.00	0.00	0.00	0.00
Aprovechamientos ²	0.00	0.00	0.00	0.00	0.00	0.00
Participaciones, Aportaciones, Convenios, Incentivos Derivados de la Colaboración Fiscal y Fondos Distintos de Aportaciones	0.00	0.00	0.00	0.00	0.00	0.00
Transferencias, Asignaciones, Subsidios y Subvenciones, y Pensiones y Jubilaciones	0.00	0.00	0.00	0.00	0.00	0.00
Ingresos de los Entes Públicos de los Poderes Legislativo y Judicial, de los Órganos Autónomos y del Sector Paraestatal o Paramunicipal, así como de las Empresas Productivas del Estado	3,000,000.00	0.00	3,000,000.00	1,405,931.00	1,405,931.00	-1,594,069.00
Cuotas y Aportaciones de Seguridad Social	0.00	0.00	0.00	0.00	0.00	0.00
Productos ¹						
Ingresos por Venta de Bienes, Prestación de Servicios y Otros Ingresos ³	3,000,000.00	0.00	3,000,000.00	1,405,931.00	1,405,931.00	-1,594,069.00
Transferencias, Asignaciones, Subsidios y Subvenciones, y Pensiones y Jubilaciones	0.00	0.00	0.00	0.00	0.00	0.00
Ingresos derivados de financiamiento	0.00	0.00	0.00	0.00	0.00	0.00
Ingresos Derivados de Financiamientos	0.00	0.00	0.00	0.00	0.00	0.00
Total	3,000,000.00	0.00	3,000,000.00	1,405,931.00	1,405,931.00	-1,594,069.00
				Ingresos excedentes¹		

Bajo protesta de decir verdad declaramos que los Estados Financieros y sus Notas son razonablemente correctos y responsabilidad del emisor

1 Incluye intereses que generan las cuentas bancarias de los entes públicos en productos.

2 Incluye donativos en efectivo del Poder Ejecutivo, entre otros aprovechamientos.

3 Se refiere a los ingresos propios obtenidos por los Poderes Legislativo y Judicial, los Órganos Autónomos y las entidades de la administración pública paraestatal y paramunicipal, por sus actividades diversas no inherentes a su operación que generan recursos y que no sean ingresos por venta de bienes o prestación de servicios, tales como donativos en efectivo, entre otros.


 Yo, Sr.
LIC. JOSE DEL CARMEN CHABLE RUIZ
 ADMINISTRADOR UNICO

Concepto	Egresos					Subejercicio 6 = (3 - 4)
	Aprobado	Ampliaciones/ (Reducciones)	Modificado	Devengado	Pagado	
	1	2	3 = (1 + 2)	4	5	
Gobierno	0.00	0.00	0.00	0.00	0.00	0.00
Legislación						0.00
Justicia						0.00
Coordinación de la Política de Gobierno						0.00
Relaciones Exteriores						0.00
Asuntos Financieros y Hacendarios						0.00
Seguridad Nacional						0.00
Asuntos de Orden Público y de Seguridad Interior						0.00
Otros Servicios Generales						0.00
Desarrollo Social	2,800,000.00	0.00	2,800,000.00	2,342,038.00	2,342,038.00	457,962.00
Protección Ambiental						0.00
Vivienda y Servicios a la Comunidad						0.00
Salud						0.00
Recreación, Cultura y Otras Manifestaciones Sociales	0.00	0.00	0.00	0.00	0.00	0.00
Educación						0.00
Protección Social						0.00
Otros Asuntos Sociales	2,800,000.00	0.00	2,800,000.00	2,342,038.00	2,342,038.00	457,962.00
Desarrollo Económico	0.00	0.00	0.00	0.00	0.00	0.00
Asuntos Económicos, Comerciales y Laborales en General						0.00
Agropecuaria, Silvicultura, Pesca y Caza						0.00
Combustibles y Energía						0.00
Minería, Manufacturas y Construcción						0.00
Transporte						0.00
Comunicaciones						0.00
Turismo						0.00
Ciencia, Tecnología e Innovación						0.00
Otras Industrias y Otros Asuntos Económicos						0.00
Otras no Clasificadas en Funciones Anteriores	0.00	0.00	0.00	0.00	0.00	0.00
Transacciones de la Deuda Pública / Costo Financiero de la Deuda						0.00
Transferencias, Participaciones y Aportaciones entre Diferentes Niveles y Ordenes de Gobierno						0.00
Saneamiento del Sistema Financiero						0.00
Adeudos de Ejercicios Fiscales Anteriores						0.00
Total del Gasto	2,800,000.00	0.00	2,800,000.00	2,342,038.00	2,342,038.00	457,962.00

Bajo protesta de decir verdad declaramos que los Estados Financieros y sus Notas son razonablemente correctos y responsabilidad del emisor

Vo. Bq.

LIC. JOSE DEL CARMEN CHABLE RUIZ
ADMINISTRADOR UNICO



Donde lo bueno pasa

TELEVISIÓN TABASQUEÑA, S.A. DE C.V.
Endeudamiento Neto
Del 1 de Enero al 30 de Septiembre de 2023
(Pesos Mexicanos)

Identificación de Crédito o Instrumento	Contratación / Colocación	Amortización	Endeudamiento Neto
	A	B	C = A - B
Créditos Bancarios			
TELEVISIÓN TABASQUEÑA, S.A. DE C.V. NO CUENTA CON ENDEUDAMIENTO NETO			
			0
			0
			0
			0
			0
Total Créditos Bancarios	0	0	0
Otros Instrumentos de Deuda			
TELEVISIÓN TABASQUEÑA, S.A. DE C.V. NO CUENTA CON OTROS INSTRUMENTOS DE DEUDA			
			0
			0
			0
			0
			0
Total Otros Instrumentos de Deuda	0	0	0
TOTAL	0	0	0

Bajo protesta de decir verdad declaramos que los Estados Financieros y sus Notas son razonablemente correctos y responsabilidad del emisor

Vo. Bo.

LIC. JOSÉ DEL CARMÉN CHABLE RUIZ
ADMINISTRADOR UNICO



Donde lo bueno para

TELEVISIÓN TABASQUEÑA, S.A. DE C.V.
Indicadores de Postura Fiscal
Del 1 de Enero al 30 de Septiembre de 2023

Concepto	Estimado	Devengado	Pagado ³
I. Ingresos Presupuestarios (I=1+2)	3,000,000.00	1,405,931.00	1,405,931.00
1. Ingresos del Gobierno de la Entidad Federativa ¹			
2. Ingresos del Sector Paraestatal ¹	3,000,000.00	1,405,931.00	1,405,931.00
II. Egresos Presupuestarios (II=3+4)	2,800,000.00	2,342,038.00	2,342,038.00
3. Egresos del Gobierno de la Entidad Federativa ²			
4. Egresos del Sector Paraestatal ²	2,800,000.00	2,342,038.00	2,342,038.00
III. Balance Presupuestario (Superávit o Déficit) (III = I - II)	200,000.00	-936,107.00	-936,107.00

Concepto	Estimado	Devengado	Pagado ³
III. Balance presupuestario (Superávit o Déficit)	200,000.00	-936,107.00	-936,107.00
IV. Intereses, Comisiones y Gastos de la Deuda			
V. Balance Primario (Superávit o Déficit) (V= III - IV)	200,000.00	-936,107.00	-936,107.00

Concepto	Estimado	Devengado	Pagado ³
A. Financiamiento	0.00	0.00	0.00
B. Amortización de la deuda			
C. Financiamiento neto (C = A - B)	0.00	0.00	0.00

Bajo protesta de decir verdad declaramos que los Estados Financieros y sus Notas son razonablemente correctos y responsabilidad del emisor

1 Los Ingresos que se presentan son los ingresos presupuestario totales sin incluir los ingresos por financiamientos. Los Ingresos del Gobierno de la Entidad Federativa corresponden a los del Poder Ejecutivo, Legislativo Judicial y Autónomos

2 Los egresos que se presentan son los egresos presupuestarios totales sin incluir los egresos por amortización. Los egresos del Gobierno de la Entidad Federativa corresponden a los del Poder Ejecutivo, Legislativo, Judicial y Órganos Autónomos

3 Para Ingresos se reportan los ingresos recaudados; para egresos se reportan los egresos pagados

V. B. B.


LIC. JOSE DEL CARMEN CHABLE RUIZ
ADMINISTRADOR UNICO

TELEVISIÓN TABASQUEÑA, S.A. DE C.V.
Gasto por Categoría Programática
Del 1 de Enero al 30 de Septiembre de 2023
(Pesos Mexicanos)

Concepto	Egresos					Subejercicio 6 = (3 - 4)
	Aprobado	Ampliaciones/ (Reducciones)	Modificado	Devengado	Pagado	
	1	2	3 = (1 + 2)	4	5	
Programas						
Subsidios: Sector Social y Privado o Entidades Federativas y Municipios	0.00	0.00	0.00	0.00	0.00	0.00
Sujetos a Reglas de Operación						0.00
Otros Subsidios						0.00
Desempeño de las Funciones	0.00	0.00	0.00	0.00	0.00	0.00
Prestación de Servicios Públicos						0.00
Provisión de Bienes Públicos						0.00
Planeación, seguimiento y evaluación de políticas públicas						0.00
Promoción y fomento						0.00
Regulación y supervisión						0.00
Funciones de las Fuerzas Armadas (Únicamente Gobierno Federal)						0.00
Específicos						0.00
Proyectos de Inversión						0.00
Administrativos y de Apoyo	2,800,000.00	0.00	2,800,000.00	2,342,038.00	2,342,038.00	457,962.00
Apoyo al proceso presupuestario y para mejorar la eficiencia institucional	2,800,000.00	0.00	2,800,000.00	2,342,038.00	2,342,038.00	457,962.00
Apoyo a la función pública y al mejoramiento de la gestión						0.00
Operaciones ajenas						0.00
Compromisos	0.00	0.00	0.00	0.00	0.00	0.00
Obligaciones de cumplimiento de resolución jurisdiccional						0.00
Desastres Naturales						0.00
Obligaciones	0.00	0.00	0.00	0.00	0.00	0.00
Pensiones y jubilaciones						0.00
Aportaciones a la seguridad social						0.00
Aportaciones a fondos de estabilización						0.00
Aportaciones a fondos de inversión y reestructura de pensiones						0.00
Programas de Gasto Federalizado (Gobierno Federal)	0.00	0.00	0.00	0.00	0.00	0.00
Gasto Federalizado						0.00
Participaciones a entidades federativas y municipios						0.00
Costo financiero, deuda o apoyos a deudores y ahorradores de la banca						0.00
Adeudos de ejercicios fiscales anteriores						0.00
Total del Gasto	2,800,000.00	0.00	2,800,000.00	2,342,038.00	2,342,038.00	457,962.00

Bajo protesta de decir verdad declaramos que los Estados Financieros y sus Notas son razonablemente correctos y responsabilidad del emisor

Vo. Bp.

LIC. JOSE DEL CARMEN CHABLE RUIZ
ADMINISTRADOR UNICO



Televisión
Tabasqueña

Donde lo bueno pasa

TELEVISIÓN TABASQUEÑA, S.A. DE C.V.

Cuenta: 1173213509
AL 30 DE SEPTIEMBRE DE 2023
PESOS MEXICANOS

BANCO MERCANTIL DEL NORTE, S.A. 1173213509

Saldo según Libros	\$ 290.00
(+) Total Cheques en Tránsito no considerados por el Banco	\$ -
(+) Total Depósitos Bancarios no considerados por nosotros	\$ -
(-) Total Comisiones no consideradas por nosotros	\$ -
(-) Total Depósitos en libros no considerados por el Banco	\$ -
Saldo según Bancos	\$ 290.00

Bajo protesta de decir verdad declaramos que los Estados Financieros y sus Notas son razonablemente correctos y responsabilidad del emisor

Vo. Bo.

LIC. JOSE DEL CARMÉN CHABLE RUIZ
ADMINISTRADOR UNICO



Televisión
Tabasqueña

Donde lo bueno pasa

TELEVISIÓN TABASQUEÑA, S.A. DE C.V.

CUENTA DE DOLARES : 0596289487
AL 30 DE SEPTIEMBRE DE 2023
DOLARES

BANCO MERCANTIL DEL NORTE, S.A. 0596289487

Saldo según Libros

0.00

(+) Total Cheques en Tránsito no considerados por el Banco

\$ -

(+) Total Depósitos Bancarios no considerados por nosotros

\$ -

(-) Total Comisiones no consideradas por nosotros

\$ -

(-) Total Depósitos en libros no considerados por el Banco

\$ -

Saldo según bancos en Pesos Mexicanos

\$ -

Saldo en Dolares

0.00

T.C. D.O.F al 30 de Septiembre 2023

0.00

Bajo protesta de decir verdad declaramos que los Estados Financieros y sus notas son razonablemente correctos y responsabilidad del emisor

Vo. Bo.



LIC. JOSE DEL CARMEN CHABLE RUIZ
ADMINISTRADOR UNICO



TELEVISIÓN TABASQUEÑA, S.A. DE C.V. CONCILIACIÓN ENTRE LOS INGRESOS PRESUPUESTARIOS Y CONTABLES CORRESPONDIENTES DEL 01 DE ENERO AL 30 DE SEPTIEMBRE 2023	
1. Total de Ingresos Presupuestarios	1,405,931.00
2. Más Ingresos Contables no Presupuestarios	\$ -
2.1 Ingresos Financieros	-
2.2 Incremento por Variación de Inventarios	-
2.3 Disminución del Exceso de Estimaciones por Pérdida o Deterioro u Obsolescencia	-
2.4 Disminución del Exceso de Provisiones	-
2.5 Otros Ingresos y Beneficios Varios	-
2.6 Otros Ingresos Contables No Presupuestarios	-
3. Menos Ingresos Presupuestarios no Contables	\$ -
3.1 Aprovechamientos Patrimoniales	-
3.2 Ingresos Derivados de Financiamientos	-
3.3 Otros Ingresos Presupuestarios No Contables	-
Otros Ingresos Presupuestarios no Contables	-
4. Total de Ingresos Contables (4 = 1 + 2 - 3)	\$ 1,405,931.00

Bajo protesta de decir verdad declaramos que los Estados Financieros y sus Notas son razonablemente correctos y responsabilidad del emisor

Vo. Bp.


 LIC. JOSE DEL CARMEN CHABLE RUIZ
 ADMINISTRADOR UNICO





Donde lo bueno pasa

TELEVISIÓN TABASQUEÑA, S.A. DE C.V.
Informe Analítico de Obligaciones Diferentes de Financiamientos – LDF
Del 1 de Enero al 30 de Septiembre de 2023
(Pesos Mexicanos)

Denominación de las Obligaciones Diferentes de Financiamiento	Fecha del Contrato	Fecha de inicio de operación del proyecto	Fecha de vencimiento	Monto de la inversión pactado	Plazo pactado	Monto promedio mensual del pago de la contraprestación	Monto promedio mensual del pago de la contraprestación correspondiente al pago de inversión	Monto pagado de la inversión al 31 de Marzo de 2022	Monto pagado de la inversión actualizado al 31 de Marzo de 2022	Saldo pendiente por pagar de la inversión al 31 de Diciembre de 2021 (m = g – l)
A. Asociaciones Público Privadas (APP's) (A=a+b+c+d)	0.00	0.00	0.00	0.00	0.00	0.00	0.00	0.00	0.00	0.00
a) APP 1	0.00	0.00	0.00	0.00	0.00	0.00	0.00	0.00	0.00	0.00
b) APP 2	0.00	0.00	0.00	0.00	0.00	0.00	0.00	0.00	0.00	0.00
c) APP 3	0.00	0.00	0.00	0.00	0.00	0.00	0.00	0.00	0.00	0.00
d) APP 4	0.00	0.00	0.00	0.00	0.00	0.00	0.00	0.00	0.00	0.00
B. Otros Instrumentos (B=a+b+c+d)	0.00	0.00	0.00	0.00	0.00	0.00	0.00	0.00	0.00	0.00
a) Otros Instrumentos 1	0.00	0.00	0.00	0.00	0.00	0.00	0.00	0.00	0.00	0.00
b) Otros Instrumentos 2	0.00	0.00	0.00	0.00	0.00	0.00	0.00	0.00	0.00	0.00
c) Otros Instrumentos 3	0.00	0.00	0.00	0.00	0.00	0.00	0.00	0.00	0.00	0.00
d) Otros Instrumentos 4	0.00	0.00	0.00	0.00	0.00	0.00	0.00	0.00	0.00	0.00
C. Total de Obligaciones Diferentes de Financiamiento (C=A+B)	0.00	0.00	0.00	0.00	0.00	0.00	0.00	0.00	0.00	0.00

Bajo protesta de decir verdad declaramos que los Estados Financieros y sus Notas son razonablemente correctos y responsabilidad del emisor


Vo. Bo.


LIC. JOSÉ DEL CARMEN CHABLÉ RUIZ
ADMINISTRADOR ÚNICO

TELEVISIÓN TABASQUEÑA, S.A. DE C.V.		
CONCILIACIÓN ENTRE LOS EGRESOS PRESUPUESTARIOS Y LOS GASTOS CONTABLES		
CORRESPONDIENTES DEL 01 DE ENERO AL 30 DE SEPTIEMBRE 2023		
1. Total de Egresos Presupuestarios	\$ 1,834,970.00	
2. Menos Egresos Presupuestarios no Contables	\$ 1,511,337.00	
2.1	Materias Primas y Materiales de Producción y Comercialización	
2.2	Materiales y Suministros	1,511,337.00
2.3	Mobiliario y Equipo de Administración	-
2.4	Mobiliario y Equipo Educativo y Recreativo	
2.5	Equipo e Instrumental Médico y de Laboratorio	
2.6	Vehículos y Equipo de Transporte	
2.7	Equipo de Defensa y Seguridad	
2.8	Maquinaria, Otros Equipos y Herramientas	
2.9	Activos Biológicos	
2.10	Bienes Inmuebles	
2.11	Activos Intangibles	
2.12	Obra Pública en Bienes de Dominio Público	
2.13	Obra Pública en Bienes Propios	
2.14	Acciones y Participaciones de Capital	
2.15	Compra de Títulos y Valores	
2.16	Concesión de Préstamos	
2.17	Inversiones en Fideicomisos, Mandatos y Otros Análogos	
2.18	Provisiones para Contingencias y Otras Erogaciones Especiales	
2.19	Amortización de la Deuda Pública	
2.20	Adeudos de Ejercicios Fiscales Anteriores (ADEFAS)	
2.21	Otros Egresos Presupuestarios No Contables	
3. Más Gastos Contables no Presupuestarios	\$ 1,510,442.00	
3.1	Estimaciones, Depreciaciones, Deterioros, Obsolescencia y Amortizaciones	-
3.2	Provisiones	
3.3	Disminución de Inventarios	
3.4	Aumento por Insuficiencia de Estimaciones por Pérdida o Deterioro u Obsolescencia	
3.5	Aumento por Insuficiencia de Provisiones	
3.6	Otros Gastos	-
3.7	Otros Gastos Contables No Presupuestarios	1,510,442.00
4. Total de Gasto Contable (4 = 1 - 2 + 3)	\$ 1,834,075.00	

Bajo protesta de decir verdad declaramos que los Estados Financieros y sus Notas son razonablemente correctos y responsabilidad del emisor

Vo.Bo



LIC. JOSE DEL CARMEN CHABLE RUIZ
ADMINISTRADOR UNICO

Concepto	30/09/2023	31/12/2022	Concepto	30/09/2023	31/12/2022
ACTIVO			PASIVO		
Activo Circulante			Pasivo Circulante		
a. Efectivo y Equivalentes (a=a1+a2+a3+a4+a5+a6+a7)	\$3,490.00	\$10,310.00	a. Cuentas por Pagar a Corto Plazo (a=a1+a2+a3+a4+a5+a6+a7+a8+a9)	275,744.00	38,524.00
a1. Efectivo	\$0.00	\$0.00	a1. Servicios Personales por Pagar a Corto Plazo	0.00	0.00
a2. Bancos/Tesorería	\$3,490.00	\$10,310.00	a2. Proveedores por Pagar a Corto Plazo	275,744.00	32,300.00
a3. Bancos/Dependencias y Otros	\$0.00	\$0.00	a3. Contratistas por Obras Públicas por Pagar a Corto Plazo	0.00	0.00
a4. Inversiones Temporales (Hasta 3 meses)	\$0.00	\$0.00	a4. Participaciones y Aportaciones por Pagar a Corto Plazo	0.00	0.00
a5. Fondos con Afectación Específica	\$0.00	\$0.00	a5. Transferencias Otorgadas por Pagar a Corto Plazo	0.00	0.00
a6. Depósitos de Fondos de Terceros en Garantía y/o Administración	\$0.00	\$0.00	a6. Intereses, Comisiones y Otros Gastos de la Deuda Pública por Pagar a Corto Plazo	0.00	0.00
a7. Otros Efectivos y Equivalentes	\$0.00	\$0.00	a7. Retenciones y Contribuciones por Pagar a Corto Plazo	-	2,354.00
			a8. Devoluciones de la Ley de Ingresos por Pagar a Corto Plazo	0.00	0.00
b. Derechos a Recibir Efectivo o Equivalentes (b=b1+b2+b3+b4+b5+b6+b7)	\$496,622.00	\$99,756.00	a9. Otras Cuentas por Pagar a Corto Plazo	-	3,870.00
b1. Inversiones Financieras de Corto Plazo	\$0.00	\$0.00	b. Documentos por Pagar a Corto Plazo (b=b1+b2+b3)	10000.00	-
b2. Cuentas por Cobrar a Corto Plazo	\$0.00	-\$47,812.00	b1. Documentos Comerciales por Pagar a Corto Plazo	10,000.00	0.00
b3. Deudores Diversos por Cobrar a Corto Plazo	\$0.00	\$0.00	b2. Documentos con Contratistas por Obras Públicas por Pagar a Corto Plazo	0.00	-
b4. Ingresos por Recuperar a Corto Plazo	\$0.00	\$0.00	b3. Otros Documentos por Pagar a Corto Plazo	0.00	0.00
b5. Deudores por Anticipos de la Tesorería a Corto Plazo	\$117,970.00	\$0.00	c. Porción a Corto Plazo de la Deuda Pública a Largo Plazo (c=c1+c2)	0.00	0.00
b6. Préstamos Otorgados a Corto Plazo	\$0.00	\$0.00	c1. Porción a Corto Plazo de la Deuda Pública	0.00	0.00
b7. Otros Derechos a Recibir Efectivo o Equivalentes a Corto Plazo	\$378,652.00	\$147,568.00	c2. Porción a Corto Plazo de Arrendamiento Financiero	0.00	0.00
			d. Títulos y Valores a Corto Plazo	0.00	0.00
c. Derechos a Recibir Bienes o Servicios (c=c1+c2+c3+c4+c5)	\$0.00	\$0.00	e. Pasivos Diferidos a Corto Plazo (e=e1+e2+e3)	0.00	0.00
c1. Anticipo a Proveedores por Adquisición de Bienes y Prestación de Servicios a Corto Plazo	\$0.00	\$0.00	e1. Ingresos Cobrados por Adelantado a Corto Plazo	0.00	0.00
c2. Anticipo a Proveedores por Adquisición de Bienes Inmuebles y Muebles a Corto Plazo	\$0.00	\$0.00	e2. Intereses Cobrados por Adelantado a Corto Plazo	0.00	0.00
c3. Anticipo a Proveedores por Adquisición de Bienes Intangibles a Corto Plazo	\$0.00	\$0.00	e3. Otros Pasivos Diferidos a Corto Plazo	0.00	0.00
c4. Anticipo a Contratistas por Obras Públicas a Corto Plazo	\$0.00	\$0.00	f. Fondos y Bienes de Terceros en Garantía y/o Administración a Corto Plazo (f=f1+f2+f3+f4+f5+f6)	2,000.00	2,000.00
c5. Otros Derechos a Recibir Bienes o Servicios a Corto Plazo	\$0.00	\$0.00	f1. Fondos en Garantía a Corto Plazo	0.00	0.00
d. Inventarios (d=d1+d2+d3+d4+d5)	\$0.00	\$0.00	f2. Fondos en Administración a Corto Plazo	0.00	0.00
d1. Inventario de Mercancías para Venta	\$0.00	\$0.00	f3. Fondos Contingentes a Corto Plazo	0.00	0.00
d2. Inventario de Mercancías Terminadas	\$0.00	\$0.00	f4. Fondos de Fideicomisos, Mandatos y Contratos Análogos a Corto Plazo	0.00	0.00
d3. Inventario de Mercancías en Proceso de Elaboración	\$0.00	\$0.00	f5. Otros Fondos de Terceros en Garantía y/o Administración a Corto Plazo	2,000.00	2,000.00
d4. Inventario de Materias Primas, Materiales y Suministros para Producción	\$0.00	\$0.00	f6. Valores y Bienes en Garantía a Corto Plazo	0.00	0.00
d5. Bienes en Tránsito	\$0.00	\$0.00	g. Provisiones a Corto Plazo (g=g1+g2+g3)	0.00	0.00
e. Almacenes	\$0.00	\$0.00	g1. Provisión para Demandas y Juicios a Corto Plazo	0.00	0.00
f. Estimación por Pérdida o Deterioro de Activos Circulantes (f=f1+f2)	\$0.00	\$0.00	g2. Provisión para Contingencias a Corto Plazo	0.00	0.00
f1. Estimaciones para Cuentas Incobrables por Derechos a Recibir Efectivo o Equivalentes	\$0.00	\$0.00	g3. Otras Provisiones a Corto Plazo	0.00	0.00
f2. Estimación por Deterioro de Inventarios	\$0.00	\$0.00	h. Otros Pasivos a Corto Plazo (h=h1+h2+h3)	0.00	0.00
g. Otros Activos Circulantes (g=g1+g2+g3+g4)	\$0.00	\$0.00	h1. Ingresos por Clasificar	0.00	0.00
g1. Valores en Garantía	\$0.00	\$0.00	h2. Recaudación por Participar	0.00	0.00
g2. Bienes en Garantía (excluye depósitos de fondos)	\$0.00	\$0.00	h3. Otros Pasivos Circulantes	0.00	0.00
g3. Bienes Derivados de Embargos, Decomisos, Aseguamientos y Dación en Pago	\$0.00	\$0.00			
g4. Adquisición con Fondos de Terceros	\$0.00	\$0.00			
IA. Total de Activos Circulantes (IA = a + b + c + d + e + f + g)	\$500,112.00	\$110,066.00	IIA. Total de Pasivos Circulantes (IIA = a + b + c + d + e + f + g + h)	287,744.00	40,524.00
Activo No Circulante			Pasivo No Circulante	0.00	0.00
a. Inversiones Financieras a Largo Plazo	\$0.00	\$0.00	a. Cuentas por Pagar a Largo Plazo	0.00	0.00
b. Derechos a Recibir Efectivo o Equivalentes a Largo Plazo	\$0.00	\$0.00	b. Documentos por Pagar a Largo Plazo	2,200,001.00	1,000,001.00
c. Bienes Inmuebles, Infraestructura y Construcciones en Proceso	\$0.00	\$0.00	c. Deuda Pública a Largo Plazo	0.00	0.00
d. Bienes Muebles	\$6,015,458.00	\$5,508,390.00	d. Pasivos Diferidos a Largo Plazo	0.00	0.00
e. Activos Intangibles	\$485,336.00	\$485,336.00	e. Fondos y Bienes de Terceros en Garantía y/o en Administración a Largo Plazo	0.00	0.00
f. Depreciación, Deterioro y Amortización Acumulada de Bienes	-\$4,781,841.00	-\$4,781,841.00	f. Provisiones a Largo Plazo	0.00	0.00
g. Activos Diferidos	\$0.00	\$0.00			
h. Estimación por Pérdida o Deterioro de Activos no Circulantes	\$0.00	\$0.00	IIIB. Total de Pasivos No Circulantes (IIIB = a + b + c + d + e + f)	2,200,001.00	1000001.00
i. Otros Activos no Circulantes	\$0.00	\$0.00			
IB. Total de Activos No Circulantes (IB=a+b+c+d+e+f+g+h+i)	\$1,718,953.00	\$1,211,885.00	II. Total del Pasivo (II = IIA + IIIB)	2,487,745.00	1,040,525.00
I. Total del Activo (I=IA+IB)	\$2,219,065.00	\$1,321,951.00	HACIENDA PÚBLICA/PATRIMONIO		
			IIIA. Hacienda Pública/Patrimonio Contribuido (IIIA = a + b + c)	1,400,000.00	1,400,000.00



Televisión Tabasqueña


Donde la buena pasa

TELEVISIÓN TABASQUEÑA, S.A. DE C.V.
 Estado de Situación Financiera Detallado-LDF
 Del 31 de Diciembre de 2022 y al 30 de Septiembre de 2023
 (Pesos Mexicanos)

Concepto	30/09/2023	31/12/2022	Concepto	30/09/2023	31/12/2022
			a. Aportaciones	1,400,000.00	1,400,000.00
			b. Donaciones de Capital	0.00	0.00
			c. Actualización de la Hacienda Pública/Patrimonio	0.00	0.00
			IIIB. Hacienda Pública/Patrimonio Generado (IIIB = a + b + c + d + e)	- 1,668,680.00	- 1,118,574.00
			a. Resultados del Ejercicio (Ahorro/ Desahorro)	- 503,350.00	- 511,128.00
			b. Resultados de Ejercicios Anteriores	- 2,093,440.00	- 456,736.00
			c. Revalúos	385,354.00	385,354.00
			d. Reservas	6691.00	0.00
			e. Rectificaciones de Resultados de Ejercicios Anteriores	536,065.00	- 536,064.00
			IIIC. Exceso o Insuficiencia en la Actualización de la Hacienda Pública/Patrimonio (IIIC=a+b)	0.00	0.00
			a. Resultado por Posición Monetaria	0.00	0.00
			b. Resultado por Tenencia de Activos no Monetarios	0.00	0.00
			III. Total Hacienda Pública/Patrimonio (III = IIIA + IIIB + IIIC)	- 268,680.00	281,426.00
			IV. Total del Pasivo y Hacienda Pública/Patrimonio (IV=II+III)	2,219,065.00	1,321,951.00

Bajo protesta de decir verdad declaramos que los Estados Financieros y sus Notas son razonablemente correctos y responsabilidad del emisor

Vo. Bo.


 LIC. JOSÉ DEL CARMEN CHABLE RUIZ
 ADMINISTRADOR ÚNICO



Donde lo bueno pasa

CEDULA DE ANALISIS DE ANTIGUEDAD DE SALDOS

Dependencia o Entidad: TELEVISIÓN TABASQUEÑA, S.A. DE C.V.

Cifras al: 30 DE SEPTIEMBRE DE 2023

Rubro: CUENTAS DE ACTIVO CIRCULANTE (BANCOS DEPENDENCIAS Y OTROS)

CUENTA		DIAS DE ANTIGÜEDAD				SALDO
NUMERO	NOMBRE	90	180	MENOR O IGUAL A 365	MAYOR A 365	
1-1-1-3-0-04-000-0000	BANCO MERCANTIL DEL NORTE S.A. CTA. XXXX9245	\$ 3,200.00		\$ -	\$ -	\$ -
1-1-1-3-0-08-000-0000	BANCO MERCANTIL DEL NORTE S.A. CTA. XXXX3509	\$ 290.00	\$ -	\$ -	\$ -	\$ -
1-1-1-3-0-07-000-0000	BANCO MERCANTIL DEL NORTE S.A. CTA. XXXX9487	\$ -	\$ -	\$ -	\$ -	\$ -
	T O T A L	\$ 3,490.00	\$ -	\$ -	\$ -	\$ -

RESPONSABLE DE LA UNIDAD ADMINISTRATIVA


LIC. JOSÉ DEL CARMEN CHABLÉ RUIZ
ADMINISTRADOR ÚNICO



Donde lo bueno pasa

CEDULA DE ANALISIS DE ANTIGUEDAD DE SALDOS

Dependencia o Entidad: TELEVISION TABASQUEÑA, S.A. DE C.V.

Cífras al: 30 DE SEPTIEMBRE DE 2023

Rubro: CUENTAS DE PASIVO CIRCULANTE (PROVEEDORES POR PAGAR A CORTO PLAZO)

CUENTA		DIAS DE ANTIGÜEDAD				SALDO	FACTIBILIDAD DE PAGO
NUMERO	NOMBRE	90	180	MENOR O IGUAL A 365	MAYOR A 365		
2112-001-000-000	RAMIRO JIMENEZ AQUINO	\$ -	\$ -	\$ -	\$ 32,300.00	\$ 32,300.00	ES FACTIBLE DE PAGO PARA EL CUARTO TRIMESTRE 2023.
2112-001-000-000	COLOR CASSETES S.A DE C.V.	\$ -	\$ 173,304.00			\$ 173,304.00	ES FACTIBLE DE PAGO PARA EL CUARTO TRIMESTRE 2023.
2112-001-000-000	OSCAR ALBERTO ABREU		\$ 77,750.00			\$ 77,750.00	ES FACTIBLE DE PAGO PARA EL CUARTO TRIMESTRE 2023.
T O T A L		\$ -	\$ 251,054.00	\$ -	\$ 32,300.00	\$ 283,354.00	

RESPONSABLE DE LA UNIDAD ADMINISTRATIVA

LIC. JOSÉ DEL CARMEN CHABLÉ RUIZ
ADMINISTRADOR ÚNICO



Donde lo bueno pasa

CEDULA DE ANALISIS DE ANTIGUEDAD DE SALDOS

Dependencia o Entidad: TELEVISION TABASQUEÑA, S.A. DE C.V.

Cifras al: 30 DE SEPTIEMBRE DE 2023

Rubro: CUENTAS DE PASIVO CIRCULANTE (RETENCIONES Y CONTRIBUCIONES POR PAGAR)

NUMERO	CUENTA NOMBRE	DIAS DE ANTIGÜEDAD				SALDO	FACTIBILIDAD DE PAGO
		90	180	MENOR O IGUAL A 365	MAYOR A 365		
2117-003-001-002	IVA SIMPLIFICADO DE CONFIANZA	-\$ 8,607.00	\$ -	\$ -	\$ -	-\$ 8,607.00	ES FACTIBLE DE PAGO PARA EL EJERCICIO 2023.
2117-003-001-003	RETENCIONES DE ISR	-\$ 3,275.00				-\$ 3,275.00	ES FACTIBLE DE PAGO PARA EL EJERCICIO 2023.
	RETENCIONES DE IVA	-\$ 1,312.00				-\$ 1,312.00	ES FACTIBLE DE PAGO PARA EL EJERCICIO 2023.
T O T A L		-\$ 13,194.00	\$ -	\$ -	\$ -	-\$ 13,194.00	

RESPONSABLE DE LA UNIDAD ADMINISTRATIVA


LIC. JOSÉ DEL CARMEN CHABLÉ RUIZ
ADMINISTRADOR ÚNICO



Donde lo bueno pasa

TELEVISIÓN TABASQUEÑA, S.A. DE C.V.

Informe Analítico de la Deuda Pública y Otros Pasivos

Del 31 de Diciembre 2022 al 30 de Septiembre de 2023

(Pesos Mexicanos)

Denominación de la Deuda Pública y Otros Pasivos ©	Saldo al 31 de Diciembre de 2022	Disposiciones del Periodo (e)	Amortizaciones del Periodo (f)	Revaluaciones, Reclasificaciones y otros Ajustes (g)	Saldo al 30 de Septiembre de 2023	Pago de Intereses del Periodo (i)	Pagos de Comisiones y demás Costos Asociados durante el Periodo (j)
1. Deuda Pública (1=A+B)	0.00	0.00	0.00	0.00	0.00	0.00	0.00
A. Corto Plazo (A=a1+a2+a3)	0.00	0.00	0.00	0.00	0.00	0.00	0.00
a1) Instituciones de Crédito	0.00	0.00	0.00	0.00	0.00	0.00	0.00
a2) Títulos y Valores	0.00	0.00	0.00	0.00	0.00	0.00	0.00
a3) Arrendamientos Financieros	0.00	0.00	0.00	0.00	0.00	0.00	0.00
B. Largo Plazo (B=b1+b2+b3)	0.00	0.00	0.00	0.00	0.00	0.00	0.00
b1) Instituciones de Crédito	0.00	0.00	0.00	0.00	0.00	0.00	0.00
b2) Títulos y Valores	0.00	0.00	0.00	0.00	0.00	0.00	0.00
b3) Arrendamientos Financieros	0.00	0.00	0.00	0.00	0.00	0.00	0.00
2. Otros Pasivos	50,878.00	0.00	0.00	0.00	1,401,823.00	0.00	0.00
3. Total de la Deuda Pública y Otros Pasivos (3=1+2)	50,878.00	0.00	0.00	0.00	1,401,823.00	0.00	0.00
4. Deuda Contingente (informativo)	0.00	0.00	0.00	0.00	0.00	0.00	0.00
A. Deuda Contingente 1	0.00	0.00	0.00	0.00	0.00	0.00	0.00
B. Deuda Contingente 2	0.00	0.00	0.00	0.00	0.00	0.00	0.00
C. Deuda Contingente 3	0.00	0.00	0.00	0.00	0.00	0.00	0.00
5. Valor de Instrumentos Bono Cupón Cero 2 (Informativo)	0.00	0.00	0.00	0.00	0.00	0.00	0.00
A. Instrumento Bono Cupón Cero 1	0.00	0.00	0.00	0.00	0.00	0.00	0.00
B. Instrumento Bono Cupón Cero 2	0.00	0.00	0.00	0.00	0.00	0.00	0.00
C. Instrumento Bono Cupón Cero 3	0.00	0.00	0.00	0.00	0.00	0.00	0.00

Obligaciones a Corto Plazo (k)	Monto Contratado (i)	Plazo Pactado (m)	Tasa de Interés (n)	Comisiones y Costos Relacionados (o)	Tasa Efectiva (p)
6. Obligaciones a Corto Plazo (Informativo)	0.00	0.00	0.00	0.00	0.00
A. Crédito 1	0.00	0.00	0.00	0.00	0.00
B. Crédito 2	0.00	0.00	0.00	0.00	0.00

Bajo protesta de decir verdad declaramos que los Estados Financieros y sus Notas son razonablemente correctos y responsabilidad del emisor

Vo. Bo.

LIC. JOSÉ DEL CARMÉN CHABLÉ RUIZ
ADMINISTRADOR ÚNICO



TELEVISIÓN TABASQUEÑA, SA DE CV.

Balance Presupuestario - LDF

Del 1 de Enero al 30 de Septiembre de 2023

(Pesos Mexicanos)

Concepto	Estimado/ Aprobado	Devengado	Recaudado/Pagado
A. Ingresos Totales (A = A1+A2+A3)	3,000,000.00	1,405,931.00	1,405,931.00
A1. Ingresos de Libre Disposición	3,000,000.00	1,405,931.00	1,405,931.00
A2. Transferencias Federales Etiquetadas	0.00	0.00	0.00
A3. Financiamiento Neto	0.00	0.00	0.00
B. Egresos Presupuestarios¹ (B = B1+B2)	2,800,000.00	2,342,038.00	2,342,038.00
B1. Gasto No Etiquetado (sin incluir Amortización de la Deuda Pública)	2,800,000.00	2,342,038.00	2,342,038.00
B2. Gasto Etiquetado (sin incluir Amortización de la Deuda Pública)	0.00	0.00	0.00
C. Remanentes del Ejercicio Anterior (C = C1 + C2)	0.00	0.00	0.00
C1. Remanentes de Ingresos de Libre Disposición aplicados en el periodo	0.00	0.00	0.00
C2. Remanentes de Transferencias Federales Etiquetadas aplicados en el periodo	0.00	0.00	0.00
I. Balance Presupuestario (I = A – B + C)	200,000.00	-936,107.00	-936,107.00
II. Balance Presupuestario sin Financiamiento Neto (II = I - A3)	200,000.00	-936,107.00	-936,107.00
III. Balance Presupuestario sin Financiamiento Neto y sin Remanentes del Ejercicio Anterior (III= II - C)	200,000.00	-936,107.00	-936,107.00

Concepto	Aprobado	Devengado	Pagado
E. Intereses, Comisiones y Gastos de la Deuda (E = E1+E2)	0.00	0.00	0.00
E1. Intereses, Comisiones y Gastos de la Deuda con Gasto No Etiquetado	0.00	0.00	0.00
E2. Intereses, Comisiones y Gastos de la Deuda con Gasto Etiquetado	0.00	0.00	0.00
IV. Balance Primario (IV = III + E)	200,000.00	-936,107.00	-936,107.00


Concepto	Aprobado	Devengado	Pagado
F. Financiamiento (F = F1 + F2)	0.00	0.00	0.00
F1. Financiamiento con Fuente de Pago de Ingresos de Libre Disposición	0.00	0.00	0.00
F2. Financiamiento con Fuente de Pago de Transferencias Federales Etiquetadas	0.00	0.00	0.00
G. Amortización de la Deuda (G = G1 + G2)	0.00	0.00	0.00
G1. Amortización de la Deuda Pública con Gasto No Etiquetado	0.00	0.00	0.00
G2. Amortización de la Deuda Pública con Gasto Etiquetado	0.00	0.00	0.00
	0.00	0.00	0.00
A3. Financiamiento Neto (A3 = F - G)	0.00	0.00	0.00

Concepto	Aprobado	Devengado	Pagado
A1. Ingresos de Libre Disposición	3,000,000.00	1,405,931.00	1,405,931.00
A3.1 Financiamiento Neto con Fuente de Pago de Ingresos de Libre Disposición (A3.1 = F1 - G1)	0.00	0.00	0.00
F1. Financiamiento con Fuente de Pago de Ingresos de Libre Disposición	0.00	0.00	0.00
G1. Amortización de la Deuda Pública con Gasto No Etiquetado	0.00	0.00	0.00
B1. Gasto No Etiquetado (sin incluir Amortización de la Deuda Pública)	2,800,000.00	2,342,038.00	2,342,038.00
C1. Remanentes de Ingresos de Libre Disposición aplicados en el periodo	0.00	0.00	0.00
V. Balance Presupuestario de Recursos Disponibles (V = A1 + A3.1 - B 1 + C1)	200,000.00	-936,107.00	-936,107.00
VI. Balance Presupuestario de Recursos Disponibles sin Financiamiento Neto (VI = V - A3.1)	200,000.00	-936,107.00	-936,107.00

Concepto	Aprobado	Devengado	Pagado
A2. Transferencias Federales Etiquetadas	0.00	0.00	0.00
A3.2 Financiamiento Neto con Fuente de Pago de Transferencias Federales Etiquetadas (A3.2 = F2 – G2)	0.00	0.00	0.00
F2. Financiamiento con Fuente de Pago de Transferencias Federales Etiquetadas	0.00	0.00	0.00
G2. Amortización de la Deuda Pública con Gasto Etiquetado	0.00	0.00	0.00
B2. Gasto Etiquetado (sin incluir Amortización de la Deuda Pública)	0.00	0.00	0.00
C2. Remanentes de Transferencias Federales Etiquetadas aplicados en el periodo	0.00	0.00	0.00
VII. Balance Presupuestario de Recursos Etiquetados (VII = A2 + A3.2 – B2 + C2)	0.00	0.00	0.00
VIII. Balance Presupuestario de Recursos Etiquetados sin Financiamiento Neto (VIII = VII – A3.2)	0.00	0.00	0.00

Bajo protesta de decir verdad declaramos que los Estados Financieros y sus Notas son razonablemente correctos y responsabilidad del emisor

Vo. Bo.



LIC. JOSÉ DEL CARMEN CHABLÉ RUIZ
ADMINISTRADOR ÚNICO



e5) Equipo de Defensa y Seguridad	0.00	0.00	0.00	0.00	0.00	0.00
e6) Maquinaria, Otros Equipos y Herramientas	100,000.00	-100,000.00	0.00	0.00	0.00	0.00
e7) Activos Biológicos	0.00	0.00	0.00	0.00	0.00	0.00
e8) Bienes Inmuebles	0.00	0.00	0.00	0.00	0.00	0.00
e9) Activos Intangibles	0.00	0.00	0.00	0.00	0.00	0.00
F. Inversión Pública (F=f1+f2+f3)	0.00	0.00	0.00	0.00	0.00	0.00
f1) Obra Pública en Bienes de Dominio Público	0.00	0.00	0.00	0.00	0.00	0.00
f2) Obra Pública en Bienes Propios	0.00	0.00	0.00	0.00	0.00	0.00
f3) Proyectos Productivos y Acciones de Fomento	0.00	0.00	0.00	0.00	0.00	0.00
G. Inversiones Financieras y Otras Provisiones (G=g1+g2+g3+g4+g5+g6+g7)	0.00	0.00	0.00	0.00	0.00	0.00
g1) Inversiones Para el Fomento de Actividades Productivas	0.00	0.00	0.00	0.00	0.00	0.00
g2) Acciones y Participaciones de Capital	0.00	0.00	0.00	0.00	0.00	0.00
g3) Compra de Títulos y Valores	0.00	0.00	0.00	0.00	0.00	0.00
g4) Concesión de Préstamos	0.00	0.00	0.00	0.00	0.00	0.00
g5) Inversiones en Fideicomisos, Mandatos y Otros Análogos	0.00	0.00	0.00	0.00	0.00	0.00
Fideicomiso de Desastres Naturales (Informativo)	0.00	0.00	0.00	0.00	0.00	0.00
g6) Otras Inversiones Financieras	0.00	0.00	0.00	0.00	0.00	0.00
g7) Provisiones para Contingencias y Otras Erogaciones Especiales	0.00	0.00	0.00	0.00	0.00	0.00
H. Participaciones y Aportaciones (H=h1+h2+h3)	0.00	0.00	0.00	0.00	0.00	0.00
h1) Participaciones	0.00	0.00	0.00	0.00	0.00	0.00
h2) Aportaciones	0.00	0.00	0.00	0.00	0.00	0.00
h3) Convenios	0.00	0.00	0.00	0.00	0.00	0.00
I. Deuda Pública (I=i1+i2+i3+i4+i5+i6+i7)	0.00	0.00	0.00	0.00	0.00	0.00
i1) Amortización de la Deuda Pública	0.00	0.00	0.00	0.00	0.00	0.00
i2) Intereses de la Deuda Pública	0.00	0.00	0.00	0.00	0.00	0.00
i3) Comisiones de la Deuda Pública	0.00	0.00	0.00	0.00	0.00	0.00
i4) Gastos de la Deuda Pública	0.00	0.00	0.00	0.00	0.00	0.00
i5) Costo por Coberturas	0.00	0.00	0.00	0.00	0.00	0.00
i6) Apoyos Financieros	0.00	0.00	0.00	0.00	0.00	0.00
i7) Adeudos de Ejercicios Fiscales Anteriores (ADEFAS)	0.00	0.00	0.00	0.00	0.00	0.00
III. Total de Egresos (III = I + II)	2,800,000.00	0.00	2,800,000.00	2,342,038.00	2,342,038.00	457,962.00

Bajo protesta de decir verdad declaramos que los Estados Financieros y sus Notas son razonablemente correctos y responsabilidad del emisor

Vc. Bp.

LIC. JOSÉ DEL CARMEN CHABLÉ RUIZ
ADMINISTRADOR ÚNICO



Donde lo bueno pasa

TELEVISIÓN TABASQUEÑA, SA DE CV.

Estado Analítico de Ingresos Detallados -LDF

Del 1 de Enero al 30 de Septiembre de 2022

(Pesos Mexicanos)

Concepto	Ingreso					Diferencia
	Estimado	Ampliaciones/ (Reducciones)	Modificado	Devengado	Recaudado	
Ingresos de Libre Disposición						
A. Impuestos	0.00	0.00	0.00	0.00	0.00	0.00
B. Cuotas y Aportaciones de Seguridad Social	0.00	0.00	0.00	0.00	0.00	0.00
C. Contribuciones de Mejoras	0.00	0.00	0.00	0.00	0.00	0.00
D. Derechos	0.00	0.00	0.00	0.00	0.00	0.00
E. Productos	0.00	0.00	0.00	0.00	0.00	0.00
F. Aprovechamientos	0.00	0.00	0.00	0.00	0.00	0.00
G. Ingresos por Ventas de Bienes y Prestacion de Servicios	3,000,000.00	0.00	3,000,000.00	1,405,931.00	1,405,931.00	-1,594,069.00
H. Participaciones	0.00	0.00	0.00	0.00	0.00	0.00
(H=h1+h2+h3+h4+h5+h6+h7+h8+h9+h10+h11)	0.00	0.00	0.00	0.00	0.00	0.00
h1) Fondo General de Participaciones	0.00	0.00	0.00	0.00	0.00	0.00
h2) Fondo de Fomento Municipal	0.00	0.00	0.00	0.00	0.00	0.00
h3) Fondo de Fiscalización y Recaudación	0.00	0.00	0.00	0.00	0.00	0.00
h4) Fondo de Compensación	0.00	0.00	0.00	0.00	0.00	0.00
h5) Fondo de Extracción de Hidrocarburos	0.00	0.00	0.00	0.00	0.00	0.00
h6) Impuesto Especial Sobre Producción y Servicios	0.00	0.00	0.00	0.00	0.00	0.00
h7) 0.136% de la Recaudación Federal Participable	0.00	0.00	0.00	0.00	0.00	0.00
h8) 3.17% Sobre Extracción de Petróleo	0.00	0.00	0.00	0.00	0.00	0.00
h9) Gasolinas y Diésel	0.00	0.00	0.00	0.00	0.00	0.00
h10) Fondo del Impuesto Sobre la Renta	0.00	0.00	0.00	0.00	0.00	0.00
h11) Fondo de Estabilización de los Ingresos de las Entidades Federativas	0.00	0.00	0.00	0.00	0.00	0.00
I. Incentivos Derivados de la Colaboración Fiscal (I=i1+i2+i3+i4+i5)	0.00	0.00	0.00	0.00	0.00	0.00
i1) Tenencia o Uso de Vehículos	0.00	0.00	0.00	0.00	0.00	0.00
i2) Fondo de Compensación ISAN	0.00	0.00	0.00	0.00	0.00	0.00
i3) Impuesto Sobre Automóviles Nuevos	0.00	0.00	0.00	0.00	0.00	0.00
i4) Fondo de Compensación de Repecos-Intermedios	0.00	0.00	0.00	0.00	0.00	0.00
i5) Otros Incentivos Económicos	0.00	0.00	0.00	0.00	0.00	0.00
J. Transferencias	0.00	0.00	0.00	0.00	0.00	0.00
K. Convenios	0.00	0.00	0.00	0.00	0.00	0.00
k1) Otros Convenios y Subsidios	0.00	0.00	0.00	0.00	0.00	0.00
L. Otros Ingresos de Libre Disposición (L=l1+l2)	0.00	0.00	0.00	0.00	0.00	0.00
l1) Participaciones en Ingresos Locales	0.00	0.00	0.00	0.00	0.00	0.00
l2) Otros Ingresos de Libre Disposición	0.00	0.00	0.00	0.00	0.00	0.00
I. Total de Ingresos de Libre Disposición						
(I=A+B+C+D+E+F+G+H+I+J+K+L)	3,000,000.00	0.00	3,000,000.00	1,405,931.00	1,405,931.00	-1,594,069.00
Ingresos Excedentes de Ingresos de Libre Disposición						

Transferencias Federales Etiquetadas							
A. Aportaciones (A=a1+a2+a3+a4+a5+a6+a7+a8)	0.00	0.00	0.00	0.00	0.00	0.00	0.00
a1) Fondo de Aportaciones para la Nómina Educativa y Gasto Operativo	0.00	0.00	0.00	0.00	0.00	0.00	0.00
a2) Fondo de Aportaciones para los Servicios de Salud	0.00	0.00	0.00	0.00	0.00	0.00	0.00
a3) Fondo de Aportaciones para la Infraestructura Social	0.00	0.00	0.00	0.00	0.00	0.00	0.00
a4) Fondo de Aportaciones para el Fortalecimiento de los Municipios y de las Demarcaciones Territoriales del Distrito Federal	0.00	0.00	0.00	0.00	0.00	0.00	0.00
a5) Fondo de Aportaciones Múltiples	0.00	0.00	0.00	0.00	0.00	0.00	0.00
a6) Fondo de Aportaciones para la Educación Tecnológica y de Adultos	0.00	0.00	0.00	0.00	0.00	0.00	0.00
a7) Fondo de Aportaciones para la Seguridad Pública de los Estados y del Distrito Federal	0.00	0.00	0.00	0.00	0.00	0.00	0.00
a8) Fondo de Aportaciones para el Fortalecimiento de las Entidades Federativas	0.00	0.00	0.00	0.00	0.00	0.00	0.00
B. Convenios (B=b1+b2+b3+b4)	0.00	0.00	0.00	0.00	0.00	0.00	0.00
b1) Convenios de Protección Social en Salud	0.00	0.00	0.00	0.00	0.00	0.00	0.00
b2) Convenios de Descentralización	0.00	0.00	0.00	0.00	0.00	0.00	0.00
b3) Convenios de Reasignación	0.00	0.00	0.00	0.00	0.00	0.00	0.00
b4) Otros Convenios y Subsidios	0.00	0.00	0.00	0.00	0.00	0.00	0.00
C. Fondos Distintos de Aportaciones (C=c1+c2)	0.00	0.00	0.00	0.00	0.00	0.00	0.00
c1) Fondo para Entidades Federativas y Municipios Productores de Hidrocarburos	0.00	0.00	0.00	0.00	0.00	0.00	0.00
c2) Fondo Minero	0.00	0.00	0.00	0.00	0.00	0.00	0.00
D. Transferencias, Subsidios y Subvenciones, y Pensiones y Jubilaciones	0.00	0.00	0.00	0.00	0.00	0.00	0.00
E. Otras Transferencias Federales Etiquetadas	0.00	0.00	0.00	0.00	0.00	0.00	0.00
II. Total de Transferencias Federales Etiquetadas (II = A + B + C + D + E)	0.00	0.00	0.00	0.00	0.00	0.00	0.00
III. Ingresos Derivados de Financiamientos (III = A)	0.00	0.00	0.00	0.00	0.00	0.00	0.00
A. Ingresos Derivados de Financiamientos							
IV. Total de Ingresos (IV = I + II + III)	3,000,000.00	0.00	3,000,000.00	1,405,931.00	1,405,931.00	-1,594,069.00	
Datos Informativos							
1. Ingresos Derivados de Financiamientos con Fuente de Pago de Ingresos de Libre Disposición	3,000,000.00	0.00	3,000,000.00	1,405,931.00	1,405,931.00	-1,594,069.00	
2. Ingresos Derivados de Financiamientos con Fuente de Pago de Transferencias Federales Etiquetadas	0.00	0.00	0.00	0.00	0.00	0.00	
3. Ingresos Derivados de Financiamientos (3 = 1 + 2)	3,000,000.00	0.00	3,000,000.00	1,405,931.00	1,405,931.00	-1,594,069.00	

Bajo protesta de decir verdad declaramos que los Estados Financieros y sus Notas son razonablemente correctos y responsabilidad del emisor

Vo. Bo.

LIC. JOSÉ DEL CARMEN CHABLÉ RUIZ
ADMINISTRADOR ÚNICO



Donde lo bueno pasa

TELEVISIÓN TABASQUEÑA, SA DE CV.
 Estado Analítico del Ejercicio del Presupuesto de Egresos Detallados -LDF
 Clasificación Administrativa
 Del 1 de Enero al 30 de Septiembre de 2023
 (Pesos Mexicanos)

Concepto	Egresos					Subejercicio
	Aprobado	Ampliaciones/ (Reducciones)	Modificado	Devengado	Pagado	
I. Gasto No Etiquetado (I=A+B+C+D+E+F+G+H)	2,800,000.00	-	2,800,000.00	2,342,038.00	2,342,038.00	457,962.00
A. Dependencia o Unidad Administrativa 1	2,800,000.00	-	2,800,000.00	2,342,038.00	2,342,038.00	457,962.00
B. Dependencia o Unidad Administrativa 2	0.00	0.00	0.00	0.00	0.00	0.00
C. Dependencia o Unidad Administrativa 3	0.00	0.00	0.00	0.00	0.00	0.00
D. Dependencia o Unidad Administrativa 4	0.00	0.00	0.00	0.00	0.00	0.00
E. Dependencia o Unidad Administrativa 5	0.00	0.00	0.00	0.00	0.00	0.00
F. Dependencia o Unidad Administrativa 6	0.00	0.00	0.00	0.00	0.00	0.00
G. Dependencia o Unidad Administrativa 7	0.00	0.00	0.00	0.00	0.00	0.00
H. Dependencia o Unidad Administrativa 8	0.00	0.00	0.00	0.00	0.00	0.00
II. Gasto Etiquetado (II=A+B+C+D+E+F+G+H)	0.00	0.00	0.00	0.00	0.00	0.00
A. Dependencia o Unidad Administrativa 1	0.00	0.00	0.00	0.00	0.00	0.00
B. Dependencia o Unidad Administrativa 2	0.00	0.00	0.00	0.00	0.00	0.00
C. Dependencia o Unidad Administrativa 3	0.00	0.00	0.00	0.00	0.00	0.00
D. Dependencia o Unidad Administrativa 4	0.00	0.00	0.00	0.00	0.00	0.00
E. Dependencia o Unidad Administrativa 5	0.00	0.00	0.00	0.00	0.00	0.00
F. Dependencia o Unidad Administrativa 6	0.00	0.00	0.00	0.00	0.00	0.00
G. Dependencia o Unidad Administrativa 7	0.00	0.00	0.00	0.00	0.00	0.00
H. Dependencia o Unidad Administrativa xx	0.00	0.00	0.00	0.00	0.00	0.00
III. Total de Egresos (III = I + II)	2,800,000.00	-	2,800,000.00	2,342,038.00	2,342,038.00	457,962.00

Bajo protesta de decir verdad declaramos que los Estados Financieros y sus Notas son razonablemente correctos y responsabilidad del emisor

Vo. Bo.

LIC. JOSÉ DEL CARMEN CHABLÉ RUIZ
 ADMINISTRADOR ÚNICO

B. Desarrollo Social (B=b1+b2+b3+b4+b5+b6+b7)	0.00	0.00	0.00	0.00	0.00	0.00
b1) Protección Ambiental	0.00	0.00	0.00	0.00	0.00	0.00
b2) Vivienda y Servicios a la Comunidad	0.00	0.00	0.00	0.00	0.00	0.00
b3) Salud	0.00	0.00	0.00	0.00	0.00	0.00
b4) Recreación, Cultura y Otras Manifestaciones Sociales	0.00	0.00	0.00	0.00	0.00	0.00
b5) Educación	0.00	0.00	0.00	0.00	0.00	0.00
b6) Protección Social	0.00	0.00	0.00	0.00	0.00	0.00
b7) Otros Asuntos Sociales	0.00	0.00	0.00	0.00	0.00	0.00
C. Desarrollo Económico (C=c1+c2+c3+c4+c5+c6+c7+c8+c9)	0.00	0.00	0.00	0.00	0.00	0.00
c1) Asuntos Económicos, Comerciales y Laborales en General	0.00	0.00	0.00	0.00	0.00	0.00
c2) Agropecuaria, Silvicultura, Pesca y Caza	0.00	0.00	0.00	0.00	0.00	0.00
c3) Combustibles y Energía	0.00	0.00	0.00	0.00	0.00	0.00
c4) Minería, Manufacturas y Construcción	0.00	0.00	0.00	0.00	0.00	0.00
c5) Transporte	0.00	0.00	0.00	0.00	0.00	0.00
c6) Comunicaciones	0.00	0.00	0.00	0.00	0.00	0.00
c7) Turismo	0.00	0.00	0.00	0.00	0.00	0.00
c8) Ciencia, Tecnología e Innovación	0.00	0.00	0.00	0.00	0.00	0.00
c9) Otras Industrias y Otros Asuntos Económicos	0.00	0.00	0.00	0.00	0.00	0.00
D. Otras No Clasificadas en Funciones Anteriores (D=d1+d2+d3+d4)	0.00	0.00	0.00	0.00	0.00	0.00
d1) Transacciones de la Deuda Publica / Costo Financiero de la Deuda	0.00	0.00	0.00	0.00	0.00	0.00
d2) Transferencias, Participaciones y Aportaciones Entre Diferentes Niveles y Ordenes de Gobierno	0.00	0.00	0.00	0.00	0.00	0.00
d3) Saneamiento del Sistema Financiero	0.00	0.00	0.00	0.00	0.00	0.00
d4) Adeudos de Ejercicios Fiscales Anteriores	0.00	0.00	0.00	0.00	0.00	0.00
III. Total de Egresos (III = I + II)	2,500,000.00	0.00	2,500,000.00	2,342,038.00	2,342,038.00	157,962.00

Bajo protesta de decir verdad declaramos que los Estados Financieros y sus Notas son razonablemente correctos y responsabilidad del emisor

Vo. Bo.

LIC. JOSÉ DEL CARMEN CHABLÉ RUIZ
ADMINISTRADOR ÚNICO



Donde lo bueno pasa

TELEVISIÓN TABASQUEÑA, SA DE CV.

Estado Analítico del Ejercicio del Presupuesto de Egresos Detallados -LDF

Clasificación de Servicios Personales por Categoría

Del 1 de Enero al 30 de Septiembre de 2022

(Pesos Mexicanos)

Concepto	Egresos					Subejercicio
	Aprobado	Ampliaciones/ (Reducciones)	Modificado	Devengado	Pagado	
I. Gasto No Etiquetado (I=A+B+C+D+E+F)	0.00	0.00	0.00	0.00	0.00	0.00
A. Personal Administrativo y de Servicio Público	0.00	0.00	0.00	0.00	0.00	0.00
B. Magisterio	0.00	0.00	0.00	0.00	0.00	0.00
C. Servicios de Salud (C=c1+c2)	0.00	0.00	0.00	0.00	0.00	0.00
c1) Personal Administrativo	0.00	0.00	0.00	0.00	0.00	0.00
c2) Personal Médico, Paramédico y afín	0.00	0.00	0.00	0.00	0.00	0.00
D. Seguridad Pública	0.00	0.00	0.00	0.00	0.00	0.00
E. Gastos asociados a la implementación de nuevas leyes federales o reformas a las mismas (E = e1 + e2)	0.00	0.00	0.00	0.00	0.00	0.00
e1) Nombre del Programa o Ley 1	0.00	0.00	0.00	0.00	0.00	0.00
e2) Nombre del Programa o Ley 2	0.00	0.00	0.00	0.00	0.00	0.00
F. Sentencias laborales definitivas	0.00	0.00	0.00	0.00	0.00	0.00
II. Gasto Etiquetado (II=A+B+C+D+E+F)	0.00	0.00	0.00	0.00	0.00	0.00
A. Personal Administrativo y de Servicio Público	0.00	0.00	0.00	0.00	0.00	0.00
B. Magisterio	0.00	0.00	0.00	0.00	0.00	0.00
C. Servicios de Salud (C=c1+c2)	0.00	0.00	0.00	0.00	0.00	0.00
c1) Personal Administrativo	0.00	0.00	0.00	0.00	0.00	0.00
c2) Personal Médico, Paramédico y afín	0.00	0.00	0.00	0.00	0.00	0.00
D. Seguridad Pública	0.00	0.00	0.00	0.00	0.00	0.00
E. Gastos asociados a la implementación de nuevas leyes federales o reformas a las mismas (E = e1 + e2)	0.00	0.00	0.00	0.00	0.00	0.00
e1) Nombre del Programa o Ley 1	0.00	0.00	0.00	0.00	0.00	0.00
e2) Nombre del Programa o Ley 2	0.00	0.00	0.00	0.00	0.00	0.00
F. Sentencias laborales definitivas	0.00	0.00	0.00	0.00	0.00	0.00
III. Total del Gasto en Servicios Personales (III = I + II)	0.00	0.00	0.00	0.00	0.00	0.00

Bajo protesta de decir verdad declaramos que los Estados Financieros y sus Notas son razonablemente correctos y responsabilidad del emisor

Vo. Bo.

LIC. JOSÉ DEL CARMEN CHABLÉ RUIZ
ADMINISTRADOR ÚNICO